



KPMG S.A.S.
Calle 90 No. 19C - 74
Bogotá D.C. - Colombia

Teléfono 57 (1) 6188000
Fax 57 (1) 6188100
57 (1) 6233316
57 (1) 6233380
www.kpmg.com.co

INFORME DEL REVISOR FISCAL DE SKANDIA SOCIEDAD FIDUCIARIA S.A. SOBRE EL FONDO DE INVERSION COLECTIVA SKANDIA MULTIPLAZO EN CUMPLIMIENTO DEL NUMERAL 3.3.3.7. DEL CAPITULO 3, TITULO I, PARTE I, DE LA CIRCULAR EXTERNA 029 DE 2014

Señores Accionistas
Fiduciaria Skandia Sociedad Fiduciaria S.A.:

Informe sobre la auditoría de los estados financieros

Opinión

He auditado los estados financieros del Fondo de Inversión Colectiva Skandia Multiplazo (el Fondo), administrado por Skandia Sociedad Fiduciaria S.A. (la Fiduciaria), los cuales comprenden el estado de situación financiera al 31 de diciembre de 2022 y los estados de resultados integrales, de cambios en los activos netos de los inversionistas y de flujos de efectivo por el año que terminó en esa fecha y sus respectivas notas, que incluyen las políticas contables significativas y otra información explicativa.

En mi opinión, los estados financieros que se mencionan, preparados de acuerdo con información tomada fielmente de los libros auxiliares y adjuntos a este informe, presentan razonablemente, en todos los aspectos de importancia material, la situación financiera del Fondo, administrado por la Fiduciaria al 31 de diciembre de 2022, los resultados de sus operaciones y sus flujos de efectivo por el año que terminó en esa fecha, de acuerdo con Normas de Contabilidad y de Información Financiera aceptadas en Colombia, aplicadas de manera uniforme con el año anterior.

Bases para la opinión

Efectué mi auditoría de conformidad con las Normas Internacionales de Auditoría aceptadas en Colombia (NIAs). Mis responsabilidades de acuerdo con esas normas son descritas en la sección "Responsabilidades del revisor fiscal en relación con la auditoría de los estados financieros" de mi informe. Soy independiente con respecto al Fondo, administrado por la Fiduciaria, de acuerdo con el Código de Ética para profesionales de la Contabilidad emitido por el Consejo de Normas Internacionales de Ética para Contadores (Código IESBA - *International Ethics Standards Board for Accountants*, por sus siglas en inglés) incluido en las Normas de Aseguramiento de la Información aceptadas en Colombia junto con los requerimientos éticos que son relevantes para mi auditoría de los estados financieros establecidos en Colombia y he cumplido con mis otras responsabilidades éticas de acuerdo con estos requerimientos y el Código IESBA mencionado. Considero que la evidencia de auditoría que he obtenido es suficiente y apropiada para fundamentar mi opinión.

Asuntos clave de auditoría

He determinado que no existen asuntos clave de auditoría que se deban comunicar en mi informe.

Otros asuntos

Los estados financieros al y por el año terminado el 31 de diciembre de 2021 se presentan exclusivamente para fines de comparación, fueron auditados por otro contador público miembro de KPMG S.A.S., quien en su informe de fecha 8 de marzo de 2022 expresó una opinión sin salvedades sobre los mismos.

Responsabilidad de la administración y de los encargados del gobierno corporativo de la Fiduciaria que administra el Fondo en relación con los estados financieros

La administración de la Fiduciaria es responsable por la preparación y presentación razonable de estos estados financieros de acuerdo con Normas de Contabilidad y de Información Financiera aceptadas en Colombia. Esta responsabilidad incluye: diseñar, implementar y mantener el control interno que la administración considere necesario para permitir la preparación de estados financieros libres de errores de importancia material, bien sea por fraude o error; seleccionar y aplicar las políticas contables apropiadas, así como establecer los estimados contables razonables en las circunstancias.

En la preparación de los estados financieros, la administración es responsable por la evaluación de la habilidad del Fondo, administrado por la Fiduciaria para continuar como un negocio en marcha, de revelar, según sea aplicable, asuntos relacionados con la continuidad del mismo y de usar la base contable de negocio en marcha a menos que la administración pretenda liquidar el Fondo o cesar sus operaciones, o bien no exista otra alternativa más realista que proceder de una de estas formas.

Los encargados del gobierno corporativo de la Fiduciaria son responsables por la supervisión del proceso de reportes de información financiera del Fondo.

Responsabilidades del revisor fiscal en relación con la auditoría de los estados financieros

Mis objetivos son obtener una seguridad razonable sobre si los estados financieros considerados como un todo, están libres de errores de importancia material bien sea por fraude o error, y emitir un informe de auditoría que incluya mi opinión. Seguridad razonable significa un alto nivel de aseguramiento, pero no es una garantía de que una auditoría efectuada de acuerdo con NIAs siempre detectará un error material, cuando este exista. Los errores pueden surgir debido a fraude o error y son considerados materiales si, individualmente o en agregado, se podría

razonablemente esperar que influyan en las decisiones económicas de los usuarios, tomadas sobre la base de estos estados financieros.

Como parte de una auditoría efectuada de acuerdo con NIAs, ejerzo mi juicio profesional y mantengo escepticismo profesional durante la auditoría. También:

- Identifico y evalúo los riesgos de error material en los estados financieros, bien sea por fraude o error, diseño y realizo procedimientos de auditoría en respuesta a estos riesgos y obtengo evidencia de auditoría que sea suficiente y apropiada para fundamentar mi opinión. El riesgo de no detectar un error material resultante de fraude es mayor que aquel que surge de un error, debido a que el fraude puede involucrar colusión, falsificación, omisiones intencionales, representaciones engañosas o la anulación o sobrepaso del control interno.
- Obtengo un entendimiento del control interno relevante para la auditoría con el objetivo de diseñar procedimientos de auditoría que sean apropiados en las circunstancias.
- Evalúo lo apropiado de las políticas contables utilizadas y la razonabilidad de los estimados contables y de las revelaciones relacionadas, realizadas por la administración.
- Concluyo sobre lo adecuado del uso de la hipótesis de negocio en marcha por parte de la administración y, basado en la evidencia de auditoría obtenida, sobre si existe o no una incertidumbre material relacionada con eventos o condiciones que puedan indicar dudas significativas sobre la habilidad del Fondo para continuar como negocio en marcha. Si concluyera que existe una incertidumbre material, debo llamar la atención en mi informe a la revelación que describa esta situación en los estados financieros o, si esta revelación es inadecuada, debo modificar mi opinión. Mis conclusiones están basadas en la evidencia de auditoría obtenida hasta la fecha de mi informe. No obstante, eventos o condiciones futuras pueden causar que el Fondo deje de operar como un negocio en marcha.
- Evalúo la presentación general, estructura y contenido de los estados financieros, incluyendo las revelaciones, y si los estados financieros presentan las transacciones y eventos subyacentes para lograr una presentación razonable.

Comunico a los encargados del gobierno del Fondo, administrado por la Fiduciaria, entre otros asuntos, el alcance planeado y la oportunidad para la auditoría, así como los hallazgos de auditoría significativos, incluyendo cualquier deficiencia significativa en el control interno que identifique durante mi auditoría.

Informe sobre otros requerimientos legales y regulatorios

Con base en el resultado de mis pruebas, en mi concepto durante 2022:

- a) La contabilidad del Fondo ha sido llevada por la Fiduciaria conforme a las normas legales y a la técnica contable.
- b) Las operaciones registradas en los libros auxiliares de la Fiduciaria se ajustan al reglamento del Fondo.
- c) La correspondencia y los comprobantes de las cuentas se llevan y se conservan debidamente.
- d) En la Fiduciaria, se ha dado cumplimiento a las normas e instrucciones de la Superintendencia Financiera de Colombia relacionadas con la implementación e impacto en el estado de situación financiera y en el estado de resultados integrales de los sistemas de administración de riesgos aplicables al Fondo

Para dar cumplimiento a lo requerido en los artículos 1.2.1.2. y 1.2.1.5. del Decreto Único Reglamentario 2420 de 2015, en desarrollo de la responsabilidad del Revisor Fiscal contenida en el numeral 3° del artículo 209 del Código de Comercio, relacionada con la evaluación de si hay y son adecuadas las medidas de control interno, de conservación y custodia de los bienes de la Sociedad o de terceros que estén en su poder, emití un informe separado sobre la Fiduciaria que administra el Fondo, de fecha 3 de marzo de 2023.

DocuSigned by:

Julian Carrillo

4F0C48F3864D40A...

Julian Camilo Carrillo Olmos

Revisor Fiscal de Skandia Sociedad Fiduciaria S.A.

T.P. 230271 - T


Miembro de KPMG S.A.S.

3 de marzo de 2023

SKANDIA SOCIEDAD FIDUCIARIA S.A.
 FONDO DE INVERSIÓN COLECTIVA SKANDIA MULTIPLAZO
 Estado de Situación Financiera
 Al 31 de diciembre de 2022
 (Con cifras comparativas al 31 de diciembre de 2021)
 (Expresado en miles de pesos)


ACTIVO	Nota	31 de diciembre	
		2022	2021
Efectivo	7	\$ 1,305,795	\$ 3,787,842
Inversiones a valor razonable con cambios en resultados			
Instrumentos representativos de deuda	5	19,848,297	160,096,405
Instrumentos financieros a valor razonable			
Swaps	8	<u>205,842</u>	<u>-</u>
 Total activo		<u>\$ 21,359,934</u>	<u>\$ 163,884,247</u>
 PASIVO			
Instrumentos financieros a valor razonable			
Swaps	8	\$ -	\$ 2,235,070
Cuentas por pagar	9	23,102	211,289
Pasivos no financieros	10	<u>7,450</u>	<u>3,143</u>
 Total pasivo		<u>30,552</u>	<u>2,449,502</u>
 ACTIVOS NETOS DE LOS INVERSIONISTAS:			
Activos netos atribuibles a los inversionistas adherentes al Fondo de Inversión Colectiva	11	<u>21,329,382</u>	<u>161,434,745</u>
 Total activos netos de los inversionistas		<u>\$ 21,329,382</u>	<u>\$ 161,434,745</u>

Véanse las notas que son parte integral de los estados financieros.

DocuSigned by:

 02ABABEBF2E6424...
 Carolina Nieto Murillo
 Representante Legal (*)

DocuSigned by:

 5BF44B20170A4A4...
 Lina María Ochoa Bustamante
 Contador Público (*)
 T.P. 113875 - T


DocuSigned by:

 4F0C48F3004D40A...
 Julián Camilo Carillo Olmos
 Revisor Fiscal de Skandia
 Sociedad Fiduciaria S.A.
 T.P. 230271 - T
 Miembro de KPMG S.A.S.
 (Véase mi informe del 3 de marzo de 2023)

(*) Los suscritos Representante Legal y Contador Público certificamos que hemos verificado previamente las afirmaciones contenidas en estos estados financieros y que los mismos han sido tomados fielmente de los libros de contabilidad del Fondo.

SKANDIA SOCIEDAD FIDUCIARIA S.A.
 FONDO DE INVERSIÓN COLECTIVA SKANDIA MULTIPLAZO
 Estado de Resultados Integrales
 Al 31 de diciembre de 2022
 (Con cifras comparativas al 31 de diciembre de 2021)
 (Expresado en miles de pesos)


	Nota	Por los años terminados el 31 de diciembre de	
		2022	2021
Operaciones continuas			
Ingreso de actividades ordinarias			
Ganancia por valoración de inversiones a valor razonable - Instrumentos de deuda		\$ 222,194	\$ 974,046
(Pérdida) ganancia en venta de inversiones, neto		(256,196)	12,913
(Pérdida) ganancia por diferencia en cambio, neto		(82,199)	431
Pérdida en valoración de derivados, neto		<u>(451,143)</u>	<u>(2,576,688)</u>
		<u>(567,344)</u>	<u>(1,589,298)</u>
Otros ingresos			
Intereses		259,952	214,878
Otros ingresos operacionales		<u>81,617</u>	<u>107,622</u>
		<u>341,569</u>	<u>322,500</u>
Otros gastos			
	12	<u>(713,338)</u>	<u>(2,481,269)</u>
Total rendimientos cargados		<u>\$ (939,113)</u>	<u>\$ (3,748,067)</u>

Véanse las notas que son parte integral de los estados financieros.

DocuSigned by:

 02ABABEBF2E6424...
 Carolina Nieto Murillo
 Representante Legal (*)

DocuSigned by:

 5BF44B20170A4A4
 Lina María Ochoa Bustamante
 Contador Público (*)
 T.P. 113875 - T


DocuSigned by:

 4F0C48F3864D40A...
 Julián Camilo Carillo Olmos
 Revisor Fiscal de Skandia
 Sociedad Fiduciaria S.A.
 T.P. 230271 - T
 Miembro de KPMG S.A.S.
 (Véase mi informe del 3 de marzo de 2023)


(*) Los suscritos Representante Legal y Contador Público certificamos que hemos verificado previamente las afirmaciones contenidas en estos estados financieros y que los mismos han sido tomados fielmente de los libros de contabilidad del Fondo.

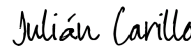
SKANDIA SOCIEDAD FIDUCIARIA S.A.
 FONDO DE INVERSIÓN COLECTIVA SKANDIA MULTIPLAZO
 Estado de Cambios en los Activos Netos de los inversionistas
 Al 31 de diciembre de 2022
 (Con cifras comparativas al 31 de diciembre de 2021)
 (Expresado en miles de pesos)

Por los años terminados el 31 de diciembre de 2022 y 2021	Participaciones en Fondos de Inversión Colectiva	Rendimientos abonados	Total activos netos de los inversionistas
Saldo al 1 de enero de 2021	\$ 288,213,896	\$ 24,000,710	\$ 312,214,606
Neto de aportes y retiros	(147,031,794)	-	(147,031,794)
Rendimientos cargados	<u>-</u>	<u>(3,748,067)</u>	<u>(3,748,067)</u>
Saldo al 31 de diciembre de 2021	<u>\$ 141,182,102</u>	<u>\$ 20,252,643</u>	<u>\$ 161,434,745</u>
Saldo al 1 de enero de 2022	\$ 141,182,102	\$ 20,252,643	\$ 161,434,745
Neto de aportes y retiros	(139,166,250)	-	(139,166,250)
Rendimientos cargados	<u>-</u>	<u>(939,113)</u>	<u>(939,113)</u>
Saldo al 31 de diciembre de 2022	<u>\$ 2,015,852</u>	<u>\$ 19,313,530</u>	<u>\$ 21,329,382</u>

Véanse las notas que son parte integral de los estados financieros.

DocuSigned by:

 02ABABEBF2E6424
 Carolina Nieto Murillo
 Representante Legal (*)

DocuSigned by:

 5BF44B20170A4A4
 Lina María Ochoa Bustamante
 Contador Público (*)
 T.P. 113875 - T

DocuSigned by:

 4F0C48F3864D40A
 Julián Camilo Olmos
 Revisor Fiscal de Skandia
 Sociedad Fiduciaria S.A.
 T.P. 230271 - T
 Miembro de KPMG S.A.S.
 (Véase mi informe del 3 de marzo de 2023)

(*) Los suscritos Representante Legal y Contador Público certificamos que hemos verificado previamente las afirmaciones contenidas en estos estados financieros y que los mismos han sido tomados fielmente de los libros de contabilidad del Fondo.

SKANDIA SOCIEDAD FIDUCIARIA S.A.
FONDO DE INVERSIÓN COLECTIVA SKANDIA MULTIPLAZO
Estado de Flujos de Efectivo
Al 31 de diciembre de 2022
(Con cifras comparativas al 31 de diciembre de 2021)
(Expresado en miles de pesos)

	Nota	Por el año terminado en 31 de diciembre de 2022	2021
Flujos de efectivo por actividades de operación			
Rendimientos cargados		\$ (939,113)	\$ (3,748,067)
Conciliación entre los rendimientos cargados y el efectivo neto usado en las actividades de operación:			
Ganancia por valoración de inversiones		(222,194)	(974,046)
Pérdida (ganancia) en venta de inversiones		256,196	(12,913)
Pérdida en valoración de derivados	8	451,143	2,576,688
Disminución en inversiones		140,131,907	120,367,716
(Disminución) aumento en derivados		(2,892,055)	395,038
Disminución en cuentas por pagar		(188,187)	(42,750)
Aumento (disminución) en pasivos no financieros		4,307	(3,427)
Neto aportes y retiros		<u>(139,166,250)</u>	<u>(147,031,794)</u>
Flujo de efectivo neto usado en actividades de operación		<u>(2,564,246)</u>	<u>(28,473,555)</u>
Disminución neta en el efectivo		<u>(2,564,246)</u>	<u>(28,473,555)</u>
Efectivo al inicio del año		<u>3,787,842</u>	<u>32,261,828</u>
Efecto de las variaciones en la diferencia de cambio sobre el efectivo		<u>82,199</u>	<u>(431)</u>
Efectivo al final del periodo		<u>\$ 1,305,795</u>	<u>\$ 3,787,842</u>

Véanse las notas que son parte integral de los estados financieros.

DocuSigned by:
Carolina Nieto Murillo
02ABABEBF2E6424...
Carolina Nieto Murillo
Representante Legal (*)

DocuSigned by:
Lina Ochoa
5BF44B20170A4A4...
Lina María Ochoa Bustamante
Contador Público (*)
T.P. 113875 - T

DocuSigned by:
Julián Carillo
4F0C48F3864D40A...
Julián Camilo Carillo Olmos
Revisor Fiscal de Skandia
Sociedad Fiduciaria S.A.
T.P. 230271 - T
Miembro de KPMG S.A.S.
(Véase mi informe del 3 de marzo de 2023)

(*) Los suscritos Representante Legal y Contador Público certificamos que hemos verificado previamente las afirmaciones contenidas en estos estados financieros y que los mismos han sido tomados fielmente de los libros de contabilidad del Fondo.

SKANDIA SOCIEDAD FIDUCIARIA S.A.
FONDO DE INVERSIÓN COLECTIVA SKANDIA MULTIPLAZO
Notas a los Estados Financieros
Al 31 de diciembre de 2022
(Con cifras comparativas al 31 de diciembre de 2021)
(Cifras expresadas en miles de pesos)

1. ENTIDAD REPORTANTE

El Fondo de Inversión Colectiva Skandia Multiplazo como compartimento independiente, antes llamado Fondo de Inversión Colectiva Renta Fija Pesos, inició operaciones el 1° de abril de 2015, de acuerdo con el Decreto 1242 de junio de 2013, en el cual se estipula el funcionamiento de los Fondos de Inversión Colectiva. Hasta antes de la vigencia de esta norma, estaba formando parte de la cartera colectiva Multitrust como uno de sus compartimentos bajo el esquema del Decreto 2175 de 2007. Mediante resolución de aprobación No. 2014056882-024 del 13 de marzo de 2015, emitida por la Superintendencia Financiera de Colombia, continuó operaciones administrado por Skandia Sociedad Fiduciaria S.A.

La aplicación del Decreto 1242 de 2013 se realizó de forma prospectiva en la presentación de los estados financieros de cada compartimento, es decir a partir del 1 de abril de 2015, fecha en la cual se obtuvo la información de manera independiente, razón por la cual no se presentaron estados financieros comparativos.

Este Fondo está diseñado para personas naturales y/o jurídicas que tienen como objetivo el crecimiento del capital de forma moderada en pesos, mediante la inversión en diferentes títulos y valores de renta fija, productos estructurados y liquidez en el mercado internacional o local.

Las inversiones en moneda extranjera no estarán expuestas a la volatilidad de la tasa de cambio, debido a que se realizarán operaciones de cobertura sobre las mismas. Los adherentes de este compartimento buscan mantener un perfil de riesgo crediticio, de liquidez y de mercado moderado.

El Fondo, por ser de naturaleza abierta, permite que los inversionistas entreguen recursos y rediman su participación, de conformidad con las reglas establecidas en las cláusulas de redención de derechos. Los activos que formen parte del Fondo constituyen un patrimonio independiente y separado de los activos propios de la Sociedad Fiduciaria y de aquellos que esta administre en virtud de otros negocios.

El Fondo se encuentra activo y su última rendición de cuentas fue el 31 de diciembre de 2022 y fue enviada el 13 de enero de 2023 a los partícipes.

De acuerdo con el Decreto 1387 artículo 3.1.1.3.5 de julio de 2012, todo Fondo de Inversión Colectiva en operación deberá tener un patrimonio mínimo definido en el respectivo reglamento, el cual no podrá ser inferior al equivalente a treinta y nueve mil quinientos (39.500) Unidades de Valor Tributario (UVT), en consecuencia, el Fondo al 31 de diciembre de 2022 cumple con el requisito.

La Administración aprobó la transmisión de los estados financieros con corte al 31 de diciembre de 2022 del Fondo ante la Superintendencia Financiera de Colombia el 2 de enero de 2023.

(Continúa)

SKANDIA SOCIEDAD FIDUCIARIA S.A.
FONDO DE INVERSIÓN COLECTIVA SKANDIA MULTIPLAZO
Notas a los Estados Financieros

2. BASES DE PREPARACIÓN

2.1 Marco técnico normativo

Los estados financieros han sido preparados de acuerdo con las Normas de Contabilidad y de Información Financiera aceptadas en Colombia para entidades del Grupo 1 (NCIF Grupo 1), establecidas en la Ley 1314 de 2009, reglamentadas por el Decreto Único Reglamentario 2420 de 2015 modificado por los Decretos 2496 de 2015, 2131 de 2016, 2170 de 2017, 2483 de 2018, 2270 de 2019, 1432 de 2020, 938 de 2021 y 1611 de 2022.

Las NCIF aplicables en 2022 se basan en las Normas Internacionales de Información Financiera (NIIF), junto con sus interpretaciones, emitidas por el Consejo de Normas Internacionales de Contabilidad (International Accounting Standards Board – IASB, por sus siglas en inglés); las normas de base corresponden a las traducidas oficialmente al español.

El Fondo aplica a los presentes estados financieros la siguiente excepción contemplada en Título 4 Regímenes especiales del Capítulo 1 del Decreto 2420 de 2015:

La NIC 39 y la NIIF 9 respecto de la clasificación y la valoración de las inversiones, para estos casos se continúa aplicando lo requerido en la Circular Básica Contable y Financiera de la Superintendencia Financiera de Colombia (SFC).

2.2 Bases de medición y presentación

Los estados financieros del Fondo han sido preparados sobre la base del costo histórico con excepción de las siguientes partidas importantes incluidas en el estado de situación financiera:

- Efectivo
- Inversiones a valor razonable con cambios en resultados
- Instrumentos financieros a valor razonable con cambios en resultados

2.3 Moneda funcional y de presentación

Las partidas incluidas en los estados financieros del Fondo se expresan en la moneda del ambiente económico primario donde opera el Fondo (pesos colombianos). Los estados financieros se presentan “en pesos colombianos”, que es la moneda funcional de la Sociedad Fiduciaria y la moneda de presentación.

Toda la información es presentada en miles de pesos y se redondeó a la unidad más cercana.

2.4 Uso de estimaciones y juicios

La preparación de los estados financieros de conformidad con las Normas de Contabilidad y de Información Financiera aceptadas en Colombia requiere que el Fondo realice juicios,

(Continúa)

SKANDIA SOCIEDAD FIDUCIARIA S.A.
FONDO DE INVERSIÓN COLECTIVA SKANDIA MULTIPLAZO
Notas a los Estados Financieros

estimaciones y supuestos que afectan la aplicación de las políticas contables y los montos de ingresos y gastos, activos y pasivos, y revelaciones relacionadas, y también la revelación de pasivos contingentes al cierre del período sobre el que se informa. Estas estimaciones se han realizado en función de la mejor información disponible en la fecha de emisión de los presentes estados financieros, pero es posible que acontecimientos que puedan tener lugar en el futuro obliguen a modificarlos en períodos próximos, lo que se haría de forma prospectiva, reconociendo los efectos del cambio de estimación en los correspondientes estados financieros futuros.

En la aplicación de las políticas contables del Fondo la información sobre supuestos e incertidumbres de estimación no se consideran críticos porque, el valor razonable de los instrumentos financieros es tomado de acuerdo con los precios suministrados por el proveedor de precios autorizado Precia S.A.

3. POLÍTICAS CONTABLES SIGNIFICATIVAS

Las políticas contables y las bases establecidas a continuación han sido aplicadas consistentemente en la preparación de los estados financieros de acuerdo con las Normas de Contabilidad y de Información Financiera aceptadas en Colombia (NCIF), a menos que se indique lo contrario.

3.1 Transacciones en moneda extranjera

La moneda extranjera es aquella diferente de la moneda funcional del fondo. Las transacciones en monedas extranjeras son inicialmente registradas al tipo de cambio de la moneda funcional a la fecha de cada transacción. Los activos o pasivos originados en moneda extranjera son traducidos al tipo de cambio de la moneda funcional, peso colombiano, a la fecha de su liquidación o la fecha de cierre en el Estado de Situación Financiera. Las diferencias en cambio que se generan pueden ser a favor o en contra, su efecto se presenta en el Estado de Resultados Integrales de cada período.

Las tasas de cierre utilizadas para reexpresar en pesos colombianos corresponden a \$4,810.20 y \$3,981.16 (en pesos) al 31 de diciembre de 2022 y 2021, respectivamente.

3.2 Efectivo

Los movimientos de cuentas bancarias en moneda nacional y extranjera en bancos y otras entidades financieras, tanto del país como del exterior, son registrados en el rubro del disponible, estos movimientos son conciliados con los respectivos estados de cuenta de forma diaria y mensual.

3.3 Inversiones a valor razonable con cambios en resultados

Se incluyen las inversiones adquiridas por el Fondo de Inversión Colectiva Multiplazo con la finalidad de mantener una reserva secundaria de liquidez, adquirir el control directo o indirecto de cualquier sociedad del sector financiero o de servicios, cumplir con disposiciones legales o

(Continúa)

SKANDIA SOCIEDAD FIDUCIARIA S.A.
FONDO DE INVERSIÓN COLECTIVA SKANDIA MULTIPLAZO
Notas a los Estados Financieros

reglamentarias, o con el objeto exclusivo de eliminar o reducir el riesgo de mercado a que están expuestos los activos, pasivos u otros elementos de los estados financieros.

Las inversiones a valor razonable corresponden a todo valor o título y, en general, cualquier tipo de inversión que ha sido adquirida con el propósito principal de obtener utilidades por las fluctuaciones a corto plazo del precio.

Los valores de deuda clasificados como inversiones a valor razonable se valoran de acuerdo con el precio suministrado por el proveedor de precios para valoración designado como oficial para el segmento correspondiente, de acuerdo con las instrucciones establecidas en la Circular Básica Jurídica, teniendo en cuenta las siguientes instrucciones:

- a. Las inversiones a valor razonable, representadas en valores o títulos de deuda, se valoran con base en el precio determinado por el proveedor de precios utilizando la siguiente fórmula:

$$VR = VN * PS$$

Donde VR corresponde a valor razonable, VN corresponde Valor nominal y PS corresponde al Precio sucio determinado por el proveedor de precios de valoración.

- b. Para los casos excepcionales en que no exista, para el día de valoración, valor razonable se aplica la valoración en forma exponencial a partir de la Tasa Interna de Retorno (TIR). El valor razonable de la respectiva inversión se estima o aproxima mediante el cálculo de la sumatoria del valor presente de los flujos futuros por concepto de rendimientos y capital.

Para los títulos o valores denominados o emitidos en moneda extranjera, en unidades de valor real UVR u otras unidades, en primera instancia se determina el valor razonable del respectivo título o valor en su moneda o unidad de denominación utilizando el procedimiento establecido anteriormente.

La contabilización de estas inversiones se efectúa en las respectivas cuentas de "Inversiones a Valor Razonable con Cambios en Resultados", del catálogo único de información financiera con fines de supervisión.

La diferencia que se presente entre el valor razonable actual y el inmediatamente anterior del respectivo valor se registran como un mayor o menor valor de la inversión, afectando los resultados del período.

Las inversiones se registran inicialmente por su costo de adquisición y desde ese mismo día se valoran a valor razonable. La contabilización de los cambios entre el costo de adquisición y el valor razonable de las inversiones se realiza a partir de la fecha de su compra.

3.4 Operaciones con instrumentos financieros derivados

(Continúa)

SKANDIA SOCIEDAD FIDUCIARIA S.A.
FONDO DE INVERSIÓN COLECTIVA SKANDIA MULTIPLAZO
Notas a los Estados Financieros

El Fondo podrá usar derivados financieros para hacer cubrimientos o inversiones, de acuerdo con lo previsto en las leyes y decretos vigentes. De esta forma el Fondo podrá entrar en contratos forward, de futuros, swaps u opciones para reducir la exposición en activos que no considere con valor y obtener exposición a activos con valor. El objetivo de hacerlo por este medio es lograr la estrategia más eficientemente y con menos costos de transacción para los Fondos.

Riesgo de crédito con la respectiva contraparte y riesgo de crédito propio

Para efectos de valoración, de presentación de estados financieros, de revelación y reporte de información a la SFC las entidades vigiladas deben incorporar diariamente el ajuste por riesgo de crédito con la respectiva contraparte o CVA ('Credit Valuation Adjustment') o el ajuste por riesgo de crédito propio o DVA ('Debit Valuation Adjustment') en el cálculo del valor razonable ("libre de riesgo") de las operaciones con instrumentos financieros derivados OTC o no estandarizados que tengan en sus portafolios.

Los ajustes por CVA y DVA no aplican cuando una Cámara de Riesgo Central de Contraparte (CRCC) se interpone como contraparte de entidades vigiladas en operaciones con instrumentos financieros derivados.

Las entidades vigiladas deben tomar de su proveedor de precios la metodología para evaluar diariamente los ajustes por CVA y DVA para estos instrumentos, según corresponda, y toda la información que para estos efectos el proveedor suministre. Estas metodologías pueden ser objetadas en cualquier momento por la Superintendencia Financiera de Colombia (SFC). Si el respectivo proveedor no cuenta con dicha metodología, la entidad puede aplicar la metodología y procedimientos internos que considere adecuados para dicho cálculo. En todo caso, el Fondo debe aplicar la misma metodología de cálculo para los dos (2) ajustes mencionados.

Las metodologías para la medición del ajuste por CVA y por DVA de las operaciones con instrumentos financieros derivados OTC o no estandarizados deben considerar, como mínimo, los siete (7) criterios siguientes:

1. Plazo para el cumplimiento y liquidación de la operación;
2. Fortaleza financiera: de la contraparte para el CVA y propia para el DVA;
3. Acuerdos de neteo o compensación con contrapartes de operaciones con instrumentos financieros derivados. En este caso, el ajuste por CVA y por DVA debe calcularse para todo el portafolio de operaciones con derivados que se hallen abiertas con la respectiva contraparte y no de manera individual por operación;
4. Garantías asociadas a la operación;
5. Calificación de riesgo, cuando exista, otorgada por al menos una sociedad calificadoradora de riesgos reconocida internacionalmente o autorizada en Colombia, según corresponda;

(Continúa)

SKANDIA SOCIEDAD FIDUCIARIA S.A.
FONDO DE INVERSIÓN COLECTIVA SKANDIA MULTIPLAZO
Notas a los Estados Financieros

6. Circunstancias o eventos exógenos que puedan afectar la capacidad de pago y el cumplimiento de obligaciones: de la contraparte para el CVA y propias para el DVA; y
7. Los demás que la entidad considere relevantes.

De acuerdo con la posición activa o pasiva neta del portafolio de instrumentos financieros derivados que se encuentren abiertos con una misma contraparte, negociados en el OTC o que no sean estandarizados y no se compensen y liquiden en una CRCC, se deben calcular los ajustes por riesgo de contraparte y riesgo propio correspondientes y determinar el neto (CVA o DVA) de dicho portafolio para la fecha de valoración respectiva; el cual debe afectar el valor razonable de las operaciones individuales. En consecuencia, si el portafolio neto es de naturaleza activa, se debe obtener un ajuste neto de CVA; mientras que, si el portafolio neto es de naturaleza pasiva, el ajuste neto debe corresponder a DVA. Si para cualquiera de los casos antes mencionados, en neto se obtiene el ajuste opuesto al indicado, se debe aplicar un valor de cero (0).

Lo anterior, siempre que en el contrato o en el contrato ISDA (International Swaps & Derivatives Association) estén pactados acuerdos de neteo o compensación. Es necesario, a su vez, tener en cuenta las reglas aplicables dentro de los procesos concursales, tomas de posesión, acuerdos globales de reestructuración de deudas y regímenes de insolvencia, según el caso. Cuando se trate de neteos, el ajuste por CVA o por DVA neto que corresponda debe calcularse sobre el neto de los valores razonables de las posiciones del portafolio con la misma contraparte.

Cuando se tiene sólo una operación con una contraparte, es decir, cuando no hay un portafolio o cuando, de haberlo, no se cumpla la condición del contrato marco señalada previamente, cada operación debe tratarse de forma individual; en donde si la misma es de naturaleza activa (pasiva), se debe incorporar un ajuste por CVA (DVA) o cero, en su defecto.

El ajuste por CVA es diferente al valor obtenido del cálculo de la Exposición Crediticia, ya que esta última incorpora la medición de la variación máxima probable durante la vida del instrumento financiero derivado (a través de la Exposición Potencial Futura) y debe aplicarse independientemente de si el valor razonable de la operación es positivo (Costo de reposición) o negativo.

3.5 Cuentas por pagar

Agrupar las cuentas que representan las obligaciones contraídas en desarrollo del giro ordinario del Fondo, así como comisiones y proveedores.

Se reconocen las obligaciones adquiridas por el Fondo con terceros, originadas en el desarrollo de sus actividades y de las cuales se espera a futuro, la salida de un flujo financiero fijo o determinable a través de efectivo, equivalente de efectivo u otro instrumento. La medición inicial y medición posterior corresponde al valor de la transacción. Estas obligaciones son a corto plazo.

(Continúa)

SKANDIA SOCIEDAD FIDUCIARIA S.A.
FONDO DE INVERSIÓN COLECTIVA SKANDIA MULTIPLAZO
Notas a los Estados Financieros

3.6 Pasivos no financieros

Adicionalmente, registra obligaciones causadas y pendientes de pago por concepto de custodia de títulos, servicio de sistema transaccional MEC y papelería. La medición de las partidas reconocidas como otros pasivos corresponden al importe por pagar al tercero, de acuerdo con las condiciones inicialmente pactadas y legalizadas, ya que aplicar el costo amortizado sobre la misma no genera un cambio significativo de valor, por ser una partida de corto plazo, y además no tienen efecto de financiación o cobro de intereses, por tanto, el reconocimiento equivale al valor nominal de cobro realizado a la entidad.

3.7 Reconocimiento de ingresos

El Fondo reconoce los ingresos cuando el importe de estos se puede medir fiablemente, sea probable que los beneficios económicos fluyan hacia el Fondo, que se cumplan con los criterios definidos para cada una de las actividades del fondo, el reconocimiento se realiza en el periodo contable en el que tiene lugar la prestación del servicio, estos ingresos se medirán al valor razonable de la contraprestación, recibida o por recibir.

Los ingresos de actividades ordinarias corresponden a la valoración diaria de las inversiones y títulos y rendimientos generados de inversiones.

3.8 Reconocimiento de gastos

De acuerdo con el reglamento del Fondo de Inversión Colectiva, los siguientes gastos estarán a cargo del Fondo:

- El costo del contrato de depósito de los valores que componen el portafolio del Fondo.
- El costo del contrato de custodia de los valores que hagan parte del portafolio del Fondo.
- La remuneración de la Sociedad Fiduciaria del Fondo y del gestor externo en caso de existir.
- Los honorarios y gastos en que haya de incurrirse para la defensa de los intereses del Fondo, cuando las circunstancias así lo exijan.
- El valor de los seguros y amparos de los activos del Fondo, distintos de la cobertura a que se refiere el Artículo 3.1.1.3.4 del Decreto 2555 de 2010, o cualquier norma que lo modifique, complemente o derogue.
- Los gastos bancarios que se originen en el depósito y transferencia de los recursos del Fondo.
- Los gastos en que se incurra para la citación y celebración de las Asambleas de Inversionistas.
- Los tributos que gravan directamente los valores, los activos o los ingresos del Fondo.

(Continúa)

SKANDIA SOCIEDAD FIDUCIARIA S.A.
FONDO DE INVERSIÓN COLECTIVA SKANDIA MULTIPLAZO
Notas a los Estados Financieros

- El costo de la inscripción de los valores representativos de derechos de participación en el Registro Nacional de Valores y Emisores -RNVE, y en la bolsa de valores, si hay lugar a ello.
- Los honorarios y gastos causados por la Revisoría Fiscal del Fondo.
- Los correspondientes al pago de comisiones relacionados con la adquisición o enajenación de activos y la realización de operaciones, así como la participación en sistemas de negociación o de registro.
- Los intereses y demás rendimientos financieros que deban cancelarse por razón de operaciones de reporto o repo pasivos, simultáneas pasivas y transferencias temporales de valores y para el cubrimiento de los costos de otras operaciones apalancadas que se encuentren autorizadas si a ellas hubiere lugar de acuerdo con el Reglamento.
- Los derivados de la calificación del Fondo, si la Sociedad Fiduciaria decide que debe ser calificado, sin perjuicio de lo establecido en el Artículo 3.1.1.3.6 del Decreto 2555 de 2010, o cualquier norma que lo modifique, complemente o derogue.
- Los gastos en que se incurra por concepto de coberturas o derivados.
- Los gastos derivados de la realización de operaciones a través de los sistemas de negociación.
- El costo de elaboración y envío de los extractos.
- El costo del servicio de información del proveedor de precios necesario para la valoración del Fondo.
- El costo de la auditoría externa solicitada por la Asamblea de Inversionistas, de acuerdo con lo establecido en la cláusula 7.3.3 del capítulo VII del reglamento del Fondo.

Los gastos o emolumentos no establecidos en el reglamento serán asumidos por la Sociedad Fiduciaria. Los gastos y obligaciones señalados en el reglamento serán aplicados a prorrata entre los inversionistas de acuerdo con el número de unidades de participación de las cuales sean titulares.

La Sociedad Fiduciaria percibirá como único beneficio, una comisión a cargo del Fondo equivalente a un porcentaje fijo efectivo anual descontada diariamente, calculada sobre el valor de cierre del Fondo del día anterior y de acuerdo con los diferentes tipos de participación como se muestra a continuación:

(Continúa)

SKANDIA SOCIEDAD FIDUCIARIA S.A.
FONDO DE INVERSIÓN COLECTIVA SKANDIA MULTIPLAZO
Notas a los Estados Financieros

Tipos de participación	Plazo en días	Porcentaje Fijo (e.a)
Personas o empresas con activos bajo administración de menos de \$1.000 mm	90	1.20%
	180	1.10%
	360	1.00%
Personas o empresas con activos bajo administración de más de \$1.000 mm	90	0.80%
	180	0.75%
	360	0.70%
Recursos recibidos a través de cuenta Ómnibus	90	1.20%
	180	1.10%
	360	1.00%

Para este fin, se aplica la siguiente fórmula: Valor Comisión Diaria = Valor de cierre del día anterior * $\{[(1 + \text{Porcentaje de Comisión E.A.})^{(1/365)}] - 1\}$.

4. NORMAS EMITIDAS NO EFECTIVAS

Los siguientes pronunciamientos contables emitidos son aplicables a los períodos anuales que comienzan después del 1 de enero de 2023, y no han sido aplicados en la preparación de estos estados financieros. El Fondo tiene previsto adoptar los pronunciamientos contables que les correspondan en sus respectivas fechas de aplicación y no anticipadamente.

4.1 Normas y enmiendas emitidas aplicables a partir del 1 de enero de 2023

De acuerdo con el Decreto 938 de agosto de 2021, las enmiendas aplicables a partir del 1 de enero de 2023 se relacionan con: Reforma de la Tasa de Interés de Referencia (NIIF 9, NIC 39 y NIIF 7); clasificaciones de pasivos como corrientes o no corrientes (NIC 1); Referencia al marco conceptual (NIIF 3); Propiedades, planta y equipo: productos Obtenidos antes del uso previsto (NIC 16); Contratos onerosos - costo del cumplimiento de un Contrato (NIC 37) Mejoras Anuales a las normas NIIF 2018–2020 (NIIF 1 y NIIF 9) y ampliación de la exención temporal de la aplicación de la NIIF 9 para contratos de seguros (NIIF 4), sin embargo ninguna de estas enmiendas son aplicadas por el Fondo.

4.2 Normas y enmiendas emitidas aplicables a partir del 1 de enero de 2024

La Sociedad se encuentra revisando el impacto en el Fondo de la implementación de las enmiendas emitidas por el IASB durante el primer semestre de 2021, que fueron adoptadas mediante el Decreto 1611 de 2022, aplicables a partir del 1 de enero 2024 y de mayor relevancia para el Fondo, no obstante, no se espera que tenga un impacto significativo en los estados financieros. A continuación, se relacionan las enmiendas.

a. Definición de Estimaciones Contables (modifica la NIC 8).

Se define claramente una estimación contable: “Estimaciones contables son importes monetarios, en los estados financieros, que están sujetos a incertidumbre en la medición”.

(Continúa)

SKANDIA SOCIEDAD FIDUCIARIA S.A.
FONDO DE INVERSIÓN COLECTIVA SKANDIA MULTIPLAZO
Notas a los Estados Financieros

El origen del proyecto radica en la dificultad existente al distinguir entre un cambio en una política contable, y un cambio en una estimación contable que surgían de las definiciones establecidas en la NIC 8, la enmienda no tiene modificaciones que resulten difíciles de aplicar al momento de realizar la implementación por parte de la Administradora.

Las modificaciones aclaran la relación entre las políticas y las estimaciones contables, especificando que una compañía desarrolla una estimación contable para alcanzar el objetivo previamente definido en una política contable. Al mejorar la definición de estimaciones contables, y su diferenciación con políticas contables, se genera una mayor comprensión de las NIIF, por lo que se espera no generar impactos materiales sobre la información financiera.

b. Información a Revelar sobre Políticas Contables (modifica la NIC 1).

Se modifica la palabra “significativas” por “materiales o con importancia relativa”. La razón de lo anterior se debe a que el término “significativo” no se encuentra definido por las NIIF, mientras que el término “materiales o con importancia relativa”, si se encuentra definido (NIC 1 párrafos FC76L y FC76M).

La enmienda clarifica la revelación en las notas a los estados financieros las políticas contables materiales o con importancia relativa. Lo anterior genera una mayor comprensión de las notas, por ello se espera no generar impactos materiales sobre la información financiera.

5. DETERMINACIÓN DE VALORES RAZONABLES

Los valores razonables de los activos y pasivos financieros que se negocian en mercados activos se basan en precios de mercado cotizados.

Los valores razonables de los activos y pasivos financieros que se negocian en mercados activos se basan en precios de mercado cotizados.

Un mercado activo corresponde a un mercado en el cual las transacciones para activos y pasivos se llevan a cabo con la frecuencia y volúmenes suficientes con el fin de proporcionar información de precios de manera continua y adecuada.

La valoración de los activos se realiza a partir de las metodologías de valoración del proveedor de precios Precia S.A. designado como oficial, las cuales surten un proceso de no objeción ante la Superintendencia Financiera de Colombia.

Para incrementar la coherencia y comparabilidad de las mediciones del valor razonable e información a revelar, las NIIFs 13 establecen una jerarquía del valor razonable que clasifica en tres niveles los datos de entrada de técnicas de valoración utilizadas, las cuales se detallan a continuación:

Nivel 1: datos de entrada que son precios cotizados (sin ajustar) en mercados activos para activos o pasivos idénticos a los que la entidad pueda acceder a la fecha de medición.

(Continúa)

SKANDIA SOCIEDAD FIDUCIARIA S.A.
FONDO DE INVERSIÓN COLECTIVA SKANDIA MULTIPLAZO
Notas a los Estados Financieros

Nivel 2: datos de entrada que son distintos de los precios cotizados incluidos en el Nivel 1 que son observables para los activos o pasivos, directa (es decir, como precios) o indirectamente (es decir, derivados de precios). Esta categoría incluye instrumentos valorizados usando: precios cotizados para activos o pasivos similares en mercado activos; precios cotizados para activos o pasivos idénticos o similares en mercados que no son activos; u otras técnicas de valoración en las que todos los datos de entrada significativos son directa o indirectamente observables a partir de datos de mercado.

Nivel 3: son datos de entrada no observables en el mercado. Esta categoría incluye todos los instrumentos para los que la técnica de valoración incluye datos de entrada que no se basan en datos observables y los datos de entrada no observables tienen un efecto significativo sobre la valoración del instrumento. Esta categoría incluye instrumentos que son valorizados sobre la base de precios cotizados para instrumentos similares para los que se requieren ajustes o supuestos no observables significativos para reflejar las diferencias entre los instrumentos.

El nivel de jerarquía en el cual la medición del valor razonable se clasifica en su totalidad se determina con base en la entrada del nivel más bajo que sea significativo. Para ello, la importancia de una entrada se evalúa con relación a la medición del valor razonable en su totalidad.

Los instrumentos financieros que cotizan en mercados que no se consideran activos, pero que se valoran de acuerdo con precios de mercado cotizados, cotizaciones de proveedores de precios o fuentes de precio alternativas apoyadas por entradas observables, se clasifican en el nivel 2.

Si una medición del valor razonable utiliza entradas observables que requieren ajustes significativos con base en insumos no observables, dicha medición es una medición de nivel 3.

La evaluación de la importancia de un insumo particular en la medición del valor razonable en su totalidad requiere juicio profesional, teniendo en cuenta factores específicos del activo o del pasivo.

Se considera datos observables aquellos datos del mercado que ya están disponibles, que son distribuidos o actualizados regularmente por el proveedor de precios, que son confiables y verificables, que no tienen derechos de propiedad, y que son proporcionados por fuentes independientes que participan activamente en el mercado.

Precia S.A. realiza un ordenamiento jerárquico sobre los tipos de cálculos realizados para la obtención de los precios dependiendo de la disponibilidad de información así:

Tipo 1: Son cálculos que provienen de sistemas de negociación o cotizaciones de parte de las entidades que negocian estos títulos.

Tipo 2: Son precios que resultan de la aplicación de modelos que incorporan información observable en el mercado.

(Continúa)

SKANDIA SOCIEDAD FIDUCIARIA S.A.
FONDO DE INVERSIÓN COLECTIVA SKANDIA MULTIPLAZO
Notas a los Estados Financieros

A continuación, se relaciona la asignación del nivel de jerarquía para cada de instrumento financiero considerado entre otros aspectos el método de valoración.

Títulos Aplicables	Tipo de Método	Nivel de Jerarquía
Títulos Renta fija Local	Precio promedio calculado, en donde los datos de entrada son obtenidos directamente de la negociación de instrumentos a precio cotizado sin ajustar de un mercado activo para instrumentos idénticos, de acuerdo con la metodología del proveedor de precios Precia	1
Títulos Renta fija Local	Datos de entrada diferentes de los precios cotizados incluidos en el Nivel 1, que sean observables, ya sea directa (es decir, precios) o indirectamente (es decir, derivados de los precios). Precio determinado a partir de tasa (depende de las condiciones faciales del título y de la curva cero cupón que esté asociada para su descuento) y del margen (Depende de la categorización en la cual se encuentre agrupada de acuerdo a la clase de inversión, calificación, tipo de tasa, moneda, días al vencimiento), de acuerdo con la metodología del proveedor de precios Precia.	2
Títulos Renta fija Internacional	Precio promedio calculado, en donde los datos de entrada son obtenidos directamente de la negociación de instrumentos a precio cotizado sin ajustar de un mercado activo para instrumentos idénticos, de acuerdo con la metodología del proveedor de precios Precia	1
Títulos Renta fija Internacional	Datos de entrada diferentes de los precios cotizados incluidos en el Nivel 1, que sean observables, ya sea directa (es decir, precios) o indirectamente (es decir, derivados de los precios). Precio determinado a partir de tasa (depende de las condiciones faciales	2

(Continúa)

SKANDIA SOCIEDAD FIDUCIARIA S.A.
FONDO DE INVERSIÓN COLECTIVA SKANDIA MULTIPLAZO
Notas a los Estados Financieros

Títulos Aplicables	Tipo de Método	Nivel de Jerarquía
	del título y de la curva cero cupón que esté asociada para su descuento) y del margen (Depende de la categorización en la cual se encuentre agrupada de acuerdo a la clase de inversión, calificación, tipo de tasa, moneda, días al vencimiento), de acuerdo con la metodología del proveedor de precios Precia.	
Swaps	Valor de mercado calculado a partir de curvas cero cupón utilizadas en la proyección y descuento de los flujos.	2

A continuación, se determina la jerarquía de valor razonable de los instrumentos financieros medidos a valor razonable al 31 de diciembre de 2022 y 31 de diciembre de 2021:

Instrumentos valorados a valor razonable

	31 de diciembre de 2022 Nivel 2	31 de diciembre de 2021 Nivel 2
SWAPS	\$ 205,842	\$ (2,235,070)
ACTIVO	205,842	-
PASIVO	-	(2,235,070)

Inversiones a valor razonable con cambios en resultados

31 de diciembre de 2022	Nivel 1	Nivel 2	Total
Títulos de tesorería – TES	\$ -	\$ 1,622,761	\$ 1,622,761
Otros emisores nacionales	-	14,105,111	14,105,111
Emisores extranjeros	-	4,120,424	4,120,424
Instrumentos representativos de deuda total (1)	<u>\$ -</u>	<u>\$ 19,848,296</u>	<u>\$ 19,848,296</u>

(Continúa)

SKANDIA SOCIEDAD FIDUCIARIA S.A.
FONDO DE INVERSIÓN COLECTIVA SKANDIA MULTIPLAZO
Notas a los Estados Financieros

31 de diciembre de 2021	Nivel 1	Nivel 2	Total
Títulos de tesorería – TES	\$ 10,974,685	\$ 6,061,578	\$ 17,036,264
Otros emisores nacionales	16,524,840	122,305,186	138,830,026
Emisores extranjeros	<u>-</u>	<u>4,230,116</u>	<u>4,230,116</u>
Instrumentos representativos de deuda total (1)	<u>\$ 27,499,525</u>	<u>\$ 132,596,881</u>	<u>\$ 160,096,406</u>

(1) Al 31 de diciembre de 2022 se presenta una variación de \$104.248.109 en los Instrumentos Representativos de Deuda con respecto a diciembre de 2021 explicado principalmente por la menor participación en títulos de otros emisores nacionales. Además, la variación también se explicó por la desvalorización a lo largo de las curvas de TES Tasa Fija e Indexados que se han visto afectadas por la normalización de la política monetaria por parte del Banco de la República.

Dentro del periodo se presentaron movimientos de compra y venta de inversión, lo que explica que el volumen entre un periodo de comparación y el otro aparentemente no tenga correlación.

Al 31 de diciembre de 2021 no se presentaron transferencias de niveles de jerarquías.

Las mediciones del valor razonable sobre bases recurrentes son aquellas que las normas contables NCIF requieren o permiten en el Estado de Situación Financiera al final de cada periodo contable.

Durante el 2022 el valor de mercado de los títulos y efectivo, que componen el portafolio presentó un valor máximo de \$124,423,558, un valor mínimo de \$19,848,296 y un promedio de \$62,663,993.

6. ADMINISTRACIÓN DE RIESGO

Skandia dentro de su Gobierno Corporativo define un modelo de gestión de riesgos financieros el cual involucra el monitoreo de las diferentes exposiciones asociadas a cada uno de los portafolios que permiten garantizar el cumplimiento tanto de instrucciones normativas como internas con el objetivo de mitigar los riesgos a los cuales se exponen los portafolios a través de cada una de sus inversiones. Este modelo es un conjunto de políticas, estrategias, prácticas, procedimientos, metodologías, controles y umbrales y/o límites adoptados por la entidad de manera integrada y coordinada.

La compañía en desarrollo de sus operaciones se encuentra expuesta a diversos riesgos financieros, entre los cuales se destacan los siguientes:

- Riesgo de mercado
- Riesgo de crédito y contraparte

(Continúa)

SKANDIA SOCIEDAD FIDUCIARIA S.A.
FONDO DE INVERSIÓN COLECTIVA SKANDIA MULTIPLAZO
Notas a los Estados Financieros

- Riesgo de liquidez

Marco de administración de riesgo

La Junta Directiva (JD) de la Sociedad Administradora es responsable por establecer y supervisar la estructura de administración de riesgos, de igual manera monitorea periódicamente la efectividad e idoneidad del sistema de administración para realizar una adecuada gestión de los riesgos y su concordancia con el plan de negocio y con las economías y mercados en donde opera la entidad. Este órgano de administración designa al Comité de Riesgos Financieros el cual tiene como principal función realizar el seguimiento al perfil y apetito de riesgo de la entidad, así como evaluar su coherencia con el plan de negocio y los niveles de capital y liquidez. Adicionalmente, será el encargado de informar a la JD sobre los principales resultados y emitir las correspondientes recomendaciones, cuando resulte necesario.

La entidad debe desarrollar la gestión de riesgos de tal forma que sea organizacionalmente independiente de las unidades de negocio, áreas de tecnología y demás dependencias con el objetivo de evitar cualquier posible conflicto de interés.

Las políticas de administración de riesgo definidas por la Compañía son establecidas con el objeto de identificar, medir, controlar y monitorear los riesgos a los cuales se encuentra expuesta la entidad en desarrollo de sus operaciones considerando su perfil y apetito de riesgo.

Por otro lado, el área de Auditoría de la Administradora supervisa y evalúa de manera periódica el cumplimiento y efectividad del sistema de administración de riesgo definido por la Compañía. La evaluación realizada deberá responder a los cambios en el entorno y en el perfil de riesgo de la entidad, así como basarse en los riesgos que esta enfrenta.

6.1 Riesgo de crédito y contraparte

El riesgo de crédito representa la posibilidad de incurrir en pérdidas o disminución del valor de los activos como consecuencia del deterioro del emisor generando el incumplimiento en el pago del capital, intereses y/o rendimientos asociados a cada una de las inversiones.

Por otro lado, el riesgo de contraparte representa la posibilidad de incurrir en pérdidas como consecuencia del incumplimiento de una contraparte, eventos en los cuales se deberá atender con recursos líquidos del portafolio o con la materialización de una pérdida.

Para mitigarlos se cuenta con un sistema de gestión de riesgo de crédito y contraparte que permite a través de las etapas de identificación, medición, control y monitoreo establecer niveles de exposición, las cuales se sustentan en la definición de límites máximos tanto para emisores como contrapartes en función de metodologías internas las cuales involucran variables tanto cuantitativas como cualitativas. Lo anterior, con el objetivo de mantener el perfil de riesgo de la entidad.

Desde la Dirección de Riesgo Financiero se realiza un monitoreo permanente sobre los diferentes emisores y contrapartes con el fin de identificar alertas tempranas ante posibles

(Continúa)

SKANDIA SOCIEDAD FIDUCIARIA S.A.
FONDO DE INVERSIÓN COLECTIVA SKANDIA MULTIPLAZO
Notas a los Estados Financieros

cambios significativos que ayuden a mitigar una posible materialización de algún evento de riesgo de crédito.

A pesar de los impactos negativos presentados durante los últimos años generados por temas a nivel económico, político y social tanto a nivel local como internacional que han sido determinantes en el comportamiento del mercado, hasta el momento se mantiene una perspectiva estable sobre el perfil de riesgo de crédito de los emisores que componen el portafolio de inversión, lo cual se fundamenta en las mediciones y monitoreo realizado por la Compañía.

Instrumentos de deuda

El fondo limita su exposición al riesgo de crédito invirtiendo en instrumentos de deuda de emisores y negociando con contrapartes aprobadas previamente por el Comité de Riesgos Financieros y/o Junta Directiva considerando la exposición máxima por entidad, de acuerdo con los análisis y estudios realizados por la Dirección de Riesgo Financiero.

La Sociedad Administradora invierte en títulos y/o valores cuyas calificaciones cumplan con los requisitos establecidos en su política de inversión.

A continuación, se detalla la concentración por calificación de los títulos invertidos con corte de diciembre de 2022 y 2021:

Tipo de título	31 de diciembre de 2022	
	Valor de mercado	% de concentración
AA - / Aa 3	\$ 4,120,424	19%
AA / Aa 2	2,397,425	11%
AA + / Aa 1	981,130	5%
AAA / Aaa	3,798,588	18%
BBB- / Baa 3	-	0%
Nación	1,622,761	8%
P-1	24,591	0%
F1+ / BRC 1+ / VrR 1+	<u>8,209,173</u>	<u>39%</u>
Total	<u>\$ 21,154,092</u>	<u>100%</u>

Tipo de título	31 de diciembre de 2021	
	Valor de mercado (*)	% de concentración
AA - / Aa 3	\$ 16,980,929	10%
AA / Aa 2	22,124,995	14%
AA + / Aa 1	19,396,801	12%
AAA / Aaa	49,119,269	30%
BBB- / Baa 3	16,524,840	10%
Nación	17,036,264	10%

(Continúa)

SKANDIA SOCIEDAD FIDUCIARIA S.A.
FONDO DE INVERSIÓN COLECTIVA SKANDIA MULTIPLAZO
Notas a los Estados Financieros

Tipo de título	31 de diciembre de 2022	
	Valor de mercado	% de concentración
P-1	132	0%
F1+ / BRC 1+ / VrR 1+	21,776,540	13%
Total	\$ 162,959,770	100%

(*) Corresponde al saldo de las inversiones y cuenta de ahorro, no incluye la posición en cuentas corrientes o recaudadoras.

Para los activos emitidos por el Gobierno Nacional de Colombia se les asigna el nivel de Nación.

Las calificaciones nacionales de corto y largo plazo corresponden a las escalas asignadas por las Calificadoras de Riesgo autorizadas por la Superintendencia Financiera de Colombia (Fitch Ratings Colombia S.A. Administradora Calificadora de Valores, BRC Services Colombia S.A. y Value and Risk Ratings S.A.). Para calificaciones nacionales de Largo plazo se tiene el rating AAA, que representa la máxima calificación de capacidad de pago y deuda para un plazo mayor a un año, hasta el rating D que indica que el emisor o su deuda, están en nivel de incumplimiento; se considera como inversiones por debajo del grado de inversión aquellas con calificación BB, o equivalentes según la calificadora (BB+, BB, BB-). Para calificaciones nacionales de Corto Plazo, F1+, BRC 1+ y VrR 1 representan la máxima calidad a exposición en deuda de plazo menor o igual a un año, para las calificadoras (Fitch Ratings Colombia S.A. Administradora Calificadora de Valores, BRC Services Colombia S.A. y Value and Risk Ratings S.A. respectivamente).

Las calificaciones de emisores e inversiones internacionales de corto plazo y largo plazo corresponden a escalas asignadas por las tres principales Calificadoras de Riesgo (Fitch Ratings, Standard & Poor's y Moody's). Para calificaciones internacionales de Largo plazo se tiene el rating AAA, que representa la máxima calificación de capacidad de pago y deuda para un plazo mayor a un año, hasta el rating D que indica que el emisor o su deuda, están en nivel de incumplimiento; se considera como inversiones por debajo del grado de inversión aquellas con calificación BB, o equivalentes según la calificadora (BB+, BB, BB-, Ba1, Ba2, Ba3). Para calificaciones internacionales de Corto Plazo, F1+, A-1+, Prime -1 representan la máxima calidad a exposición en deuda de plazo menor o igual a un año, para las calificadoras Riesgo (Fitch Ratings, Standard & Poor's y Moody's, respectivamente).

La principal concentración por calificación al 31 de diciembre de 2022 se presenta en la máxima escala de calificación crediticia de corto plazo con una participación del 39%. Por otro lado, para el año 2021 la principal concentración se presentó en la máxima escala de calificación crediticia de largo plazo con una participación del 30%.

Por otro lado, con relación a la concentración del portafolio de inversión por tipo de activo, a continuación, se detalla su estructura:

(Continúa)

SKANDIA SOCIEDAD FIDUCIARIA S.A.
FONDO DE INVERSIÓN COLECTIVA SKANDIA MULTIPLAZO
Notas a los Estados Financieros

Tipo de título	31 de diciembre de 2022		31 de diciembre de 2021	
	Valor de mercado	% de concentración	Valor de mercado	% de concentración
Bonos deuda privada	\$ 5,456,384	26%	\$ 70,591,134	43%
Bonos subordinados	2,397,425	11%	12,449,461	8%
CDT's	10,371,726	49%	57,882,015	36%
Depósitos a la vista	1,305,795	6%	2,863,364	2%
Titularizaciones	-	0%	2,137,532	1%
Títulos de deuda pública	<u>1,622,762</u>	<u>8%</u>	<u>17,036,264</u>	<u>10%</u>
Total	<u>\$ 21,154,092</u>	<u>100%</u>	<u>\$ 162,959,770</u>	<u>100%</u>

Efectivo

El Fondo mantenía un valor de efectivo por \$1,305,795 al 31 de diciembre de 2022 con una variación negativa de 65.53% respecto al año anterior.

Instrumentos derivados

Los instrumentos derivados están suscritos con contrapartes bancos e instituciones financieras, con los que se tiene ISDA o Contrato Marco vigente, y las cuales se encuentran aprobadas por el Comité de Riesgos Financieros y/o Junta Directiva.

6.2 Riesgo de liquidez

Es la probabilidad de incurrir en pérdidas asociadas a la contingencia de no poder cumplir plenamente, de manera oportuna y eficiente con los flujos de caja esperados e inesperados, sin afectar el curso de las operaciones diarias del fondo. Este riesgo se puede materializar a través del riesgo de liquidez de fondeo y el riesgo de liquidez de mercado, los cuales se definen a continuación:

- El riesgo de liquidez de fondeo se manifiesta en la insuficiencia de activos líquidos disponibles para cumplir con los flujos de caja mencionados y/o en la necesidad de asumir costos inusuales de fondeo.
- El riesgo de liquidez de mercado se da cuando la capacidad de la entidad para generar o deshacer posiciones financieras a precios de mercado, se ve limitada bien sea porque no existe la profundidad adecuada del mercado o, porque se presentan cambios drásticos en las tasas y precios.

Para mitigarlo se cuenta con un sistema de gestión de riesgo de liquidez que permite a través de las etapas de identificación, medición, control y monitoreo evaluar los niveles de exposición. El administrador considera para su gestión el modelo de medición regulatorio definido por la SFC y adicionalmente aplica un modelo de medición interno que permite calcular la brecha de liquidez que pueda existir entre los activos y los requerimientos de liquidez. Lo anterior, con el objetivo de mantener el perfil de riesgo del fondo.

(Continúa)

SKANDIA SOCIEDAD FIDUCIARIA S.A.
FONDO DE INVERSIÓN COLECTIVA SKANDIA MULTIPLAZO
Notas a los Estados Financieros

Desde la Dirección de Riesgo Financiero se realiza de manera periódica el monitoreo sobre la exposición de riesgo de liquidez del portafolio con el objetivo de identificar posibles situaciones atípicas asociadas a dificultades en el cumplimiento de los requerimientos de liquidez.

Adicionalmente, para mitigar este riesgo, la Sociedad Administradora da cumplimiento a lo establecido en el Capítulo VI de la Circular Básica Contable y Financiera, Circular Externa 100 de 1995 de la SFC.

El modelo de riesgo de liquidez calcula una brecha de liquidez (IRL) a partir de la diferencia entre el valor de las posiciones activas que se estima pueden ser liquidadas en cada banda de tiempo, y las posiciones pasivas (Comportamiento de retiros estimados a partir del máximo retiro probable histórico) del fondo que se esté monitoreando. La brecha se estima para las bandas de tiempo de 0 a 7 días, 8 a 15 días, 16 a 30 días, 31 a 90 días.

Una vez consolidado el saldo de las posiciones activas y pasivas se realiza el cálculo de la brecha de liquidez, definida ésta como la diferencia entre las posiciones activas y las posiciones pasivas más las contingencias acreedoras, así una brecha con signo negativo indicaría una insuficiencia de recursos para cumplir con los compromisos pactados dentro de la banda de tiempo (VaR Liquidez).

A continuación, se detalla el resultado de las mediciones de Riesgo de Liquidez (% del valor del portafolio) para el portafolio al 31 de diciembre de 2022:

Instrumento	7 días	15 días	30 días	90 días	Valor del fondo*
Efectivo	3.87	3.87	3.87	3.87	\$ 20,852,312
Renta fija nacional	22.79	23.90	26.08	33.08	
Bonos Offshore					
Swaps	-	-	(0.16)	0.99	
Total activo liquidable	<u>26.66</u>	<u>27.77</u>	<u>29.79</u>	<u>37.94</u>	
Total pasivo retirable	<u>8.36</u>	<u>11.37</u>	<u>17.69</u>	<u>30.78</u>	
VaR liquidez	<u>-</u>	<u>-</u>	<u>-</u>	<u>-</u>	

* El valor del fondo no incluye en saldo cuentas corrientes.

Finalmente, se detalla el cumplimiento de las mediciones de Riesgo de Liquidez (% del valor del portafolio) para el portafolio al 31 de diciembre de 2021:

Instrumento	7 días	15 días	30 días	90 días	Valor del fondo*
Efectivo	1.78	1.78	1.78	1.78	\$ 160,650,380
Renta fija nacional	18.28	26.30	33.64	47.07	
Bonos Offshore	8.74	8.74	8.74	8.74	

(Continúa)

SKANDIA SOCIEDAD FIDUCIARIA S.A.
FONDO DE INVERSIÓN COLECTIVA SKANDIA MULTIPLAZO
Notas a los Estados Financieros

Instrumento	7 días	15 días	30 días	90 días	Valor del fondo*
Swaps	-	-	0.10	0.10	
Total activo liquidable	<u>28.80</u>	<u>36.82</u>	<u>44.27</u>	<u>57.70</u>	
Total pasivo retirable	<u>17.57</u>	<u>26.18</u>	<u>35.19</u>	<u>53.68</u>	
VaR liquidez	-	-	-	-	

* El valor del fondo no incluye en saldo cuentas corrientes.

Durante el año se dio cumplimiento a los requerimientos de liquidez del Fondo, al cierre del mes de diciembre el portafolio mantenía una participación del 6% en efectivo.

6.3 Riesgo de mercado

El riesgo de mercado es la probabilidad de incurrir en pérdidas asociadas a la disminución del valor del portafolio de inversiones, como consecuencia de cambios en el precio de los instrumentos financieros en los cuales se mantienen posiciones. A continuación, se relacionan los riesgos de mercado a los cuales se encuentra expuesto el portafolio.

- Tasa de interés. Riesgo de pérdida del valor de un activo por variaciones en las tasas de interés del mercado. Exposición principalmente a tasa variable indexada al Indicador Bancaria de Referencia (IBR) y al Índice de Precios al Consumidor (IPC).
- Tasa de cambio. Riesgo de pérdida asociado a la variación en el tipo de cambio de las divisas en que están expresados los activos. El fondo con corte a la fecha de análisis presenta exposición en moneda extranjera.

Para mitigarlo se cuenta con un sistema de gestión de riesgo de mercado que permite a través de las etapas de identificación, medición, control y monitoreo evaluar los niveles de exposición, los cuales se sustentan en la definición de medidas de gestión absoluta en función de metodologías internas. Lo anterior, con el objetivo de mantener el perfil de riesgo de la Compañía.

Desde la Dirección de Riesgo Financiero se realiza de manera periódica el monitoreo sobre la exposición de riesgo de mercado del portafolio con el objetivo de identificar posibles cambios significativos asociados a la volatilidad o el incremento del riesgo de mercado de las diferentes inversiones.

Adicionalmente, para mitigar este riesgo, la Sociedad Administradora da cumplimiento a lo establecido en el Capítulo XXI de la Circular Básica Contable y Financiera, Circular Externa 100 de 1995 de la SFC.

(Continúa)

SKANDIA SOCIEDAD FIDUCIARIA S.A.
FONDO DE INVERSIÓN COLECTIVA SKANDIA MULTIPLAZO
Notas a los Estados Financieros

Al cierre del mes, la estrategia de inversión de la Compañía se encuentra en línea con el perfil de riesgo. Adicionalmente, el portafolio con corte al mes de diciembre alcanzo un Valor en Riesgo (VeR) de \$137,992, medición realizada a través de la metodología normativa definida por la Superintendencia Financiera de Colombia (SFC).

La Alta Dirección y Junta Directiva de la Administradora, participan activamente en la gestión y control de riesgos, mediante el análisis de un protocolo de reportes establecido y la conducción de diversos Comités, que de manera integral efectúan seguimiento tanto técnico como fundamental a las diferentes variables que influyen en los mercados a nivel interno y externo, con el fin de dar soporte a las decisiones estratégicas.

Así mismo, el área de Valoración cuenta con un proceso de seguimiento y monitoreo del valor de las inversiones publicada por el proveedor de precios, con el objeto de identificar aquellos precios que se encuentran alejados de las condiciones de mercado.

Finalmente, dentro de la labor de monitoreo de las operaciones se controlan diferentes aspectos de las negociaciones tales como condiciones pactadas, operaciones poco convencionales o por fuera de mercado, operaciones con vinculados, etc.

Análisis de la sensibilidad de valor razonable

La Administradora calcula de forma periódica el Valor en riesgo (VeR) Regulatorio del portafolio por factores de Riesgo, lo anterior permite realizar un monitoreo sobre la sensibilidad del portafolio ante las variaciones de las tasas y precios de mercado.

A continuación, se detalla los resultados del VeR Regulatorio del portafolio calculado de acuerdo con la metodología descrita en el Capítulo XXI Anexo 2 de la Circular Básica Contable y Financiera a corte del 31 de diciembre de 2022 y 2021:

	31 de diciembre de 2022	31 de diciembre de 2021
Tasa de interés CEC pesos - componente 1	\$ 20,407	\$ 358,540
Tasa de interés CEC pesos - componente 2	8,490	35,108
Tasa de interés CEC pesos - componente 3	839	37,475
Tasa de interés CEC UVR - componente 1	12,271	111,601
Tasa de interés CEC UVR - componente 2	3,580	11,690
Tasa de interés CEC UVR - componente 3	691	24,383
Tasa de interés CEC tesoros - componente 1	-	47,018
Tasa de interés CEC tesoros - componente 2	-	3,333
Tasa de interés CEC tesoros - componente 3	-	10,076
Tasa de interés DTF - nodo 1 (corto plazo)	885	-
Tasa de interés DTF - nodo 2 (largo plazo)	4,452	3,434
Tasa de interés IPC	137,924	1,817,897

(Continúa)

SKANDIA SOCIEDAD FIDUCIARIA S.A.
FONDO DE INVERSIÓN COLECTIVA SKANDIA MULTIPLAZO
Notas a los Estados Financieros

	31 de diciembre de 2022	31 de diciembre de 2021
Tasa de cambio – TRM	<u>571</u>	<u>16,780</u>
Valor en riesgo total	<u>\$ 137,992</u>	<u>\$ 1,886,850</u>

Es importante mencionar que el valor en riesgo total es una medida diversificada por lo cual la suma de sus componentes no contribuye de manera lineal al total del efecto.

Riesgo de moneda

El portafolio podría estar expuesto al riesgo de moneda en las ventas y las compras denominadas en una moneda distinta al peso colombiano (COP).

El límite de exposición a moneda extranjera para este fondo se encuentra detallado en la política de inversión. El Fondo podrá utilizar derivados en moneda extranjera para cubrir su riesgo cambiario

Exposición al riesgo de moneda

El resumen de la información cuantitativa para el año 2022 y 2021 relacionada con la exposición del portafolio a riesgos en moneda extranjera fue la siguiente:

	31 de diciembre de	
	2022	2021
Peso Colombiano	\$ 21,129,501	\$ 146,434,798
Dólar Americano	<u>24,591</u>	<u>16,524,971</u>
Total	<u>\$ 21,154,092</u>	<u>\$ 162,959,770</u>

Al 31 de diciembre de 2022 y 2021, el portafolio no cuenta con operaciones en forwards de cobertura.

Se realizan Swaps de moneda, cuya información de valoración se describe en la siguiente tabla. El precio justo o valor razonable corresponde al neto entre derechos y obligaciones. En valor razonable de cada contrato queda registrado contablemente en las cuentas del activo o del pasivo dependiendo de si su valoración corresponde a una utilidad o una pérdida.

(Continúa)

SKANDIA SOCIEDAD FIDUCIARIA S.A.
FONDO DE INVERSIÓN COLECTIVA SKANDIA MULTIPLAZO
Notas a los Estados Financieros

	31 de diciembre de 2022		31 de diciembre de 2021	
	Valor nominal	Valor razonable	Valor nominal	Valor razonable
Moneda				
Pesos	\$ -	\$ -	\$ -	\$ -
Dólar	-	<u>-</u>	15,924,640	<u>(2,235,070)</u>
Valor neto				<u>\$ (2,235,070)</u>
Peso Colombiano				
Pesos	\$ 3,000,000	\$ 205,842	\$ -	\$ -
Dólar	-	<u>-</u>	-	<u>-</u>
Valor neto		<u>\$ 205,842</u>		
Valor neto total		<u>\$ 205,842</u>		<u>\$ (2,235,070)</u>

Todas las cifras se encuentran a valor presente.

Riesgo de tasa de interés

La Sociedad adopta una política para mitigar la exposición a las diferentes tasas de mercado, teniendo en cuenta los activos con exposición a cambios en las tasas de interés buscando mantener los portafolios administrados diversificados en tasa fija y tasa variable.

Perfil

Al final del período de análisis, la situación del tipo de interés de los instrumentos financieros del portafolio mantiene la siguiente composición por tipo de tasa:

	31 de diciembre de	
	2022	2021
Instrumentos de tasa fija		
Activos financieros	\$ 10,269,142	\$ 119,143,270
Instrumentos de tasa variable		
Activos financieros	<u>9,579,155</u>	<u>40,953,135</u>
Total	<u>\$ 19,848,297</u>	<u>\$ 160,096,405</u>

Durante el año 2022 los recursos del fondo han sido invertidos de acuerdo con lo definido en la política de inversión y la normatividad aplicable. Al cierre del mes de diciembre, el portafolio de inversiones ha cumplido satisfactoriamente con cada uno de los límites definidos.

(Continúa)

SKANDIA SOCIEDAD FIDUCIARIA S.A.
FONDO DE INVERSIÓN COLECTIVA SKANDIA MULTIPLAZO
Notas a los Estados Financieros

Finalmente, y con base la información reportada, se confirma que el nivel de riesgo del portafolio de inversión está acorde con el perfil de riesgo establecido.

6.4 Riesgo operativo

La Sociedad Fiduciaria, cuenta con un Sistema de Administración de Riesgo Operacional – SARO-, soportado bajo la metodología de identificación, medición, control y monitoreo, tomando como referencia los lineamientos establecidos en el capítulo XXIII de la Circular Básica Contable y Financiera de la Superintendencia Financiera de Colombia.

Esta información es consignada en el manual de Riesgo Operacional, en el que adicional se encuentran las políticas, normas y procedimientos que establecen la administración del Sistema, dentro de los niveles de apetito de riesgo aceptados por la compañía. Así mismo, se cuenta con el manual del Sistema de Gestión de Continuidad de Negocio, cuyo objetivo principal es recuperar los procesos críticos de negocio ante fallas e interrupciones específicas, proceso que es respaldado por infraestructura tecnológica que cuenta con esquemas redundantes (servidores, redes, equipos de cómputo), los cuales brindan disponibilidad 7x24.

Skandia cuenta con un registro de los eventos de riesgo operacional, el cual es permanentemente apoyado y promovido por la dirección de la compañía a través de gestores de riesgo al interior de los procesos, quienes son capacitados continuamente con el fin de fortalecer el proceso de registro.

La supervisión de la gestión de riesgos se informa en el comité BRCC (Business, Risk and Compliance Committee), de igual forma, los temas relevantes se elevan a la Junta Directiva en caso de ser necesario.

A 31 de diciembre de 2022, se ha obtenido un perfil de riesgos dentro del perfil aceptado por la entidad, se continúa promoviendo la gestión en los programas de sensibilización y entrenamiento en temas de Riesgo Operacional (SARO) y continuidad de Negocio (PCN), dando cobertura al personal interno y externo que le presta servicios a la entidad.

Adicionalmente, Skandia a lo largo del año ha desarrollado un plan de pruebas de continuidad, el cual es basado en la definición de los diferentes tipos y complejidades de pruebas. Así mismo se trabajó en la actualización del análisis de impacto al negocio (BIA) de los procesos críticos.

6.5 Administración y control de riesgo de lavado de activos y financiación del terrorismo

El Fondo en el desarrollo sus operaciones cuenta con el Sistema de Administración de Riesgos de Lavado de Activos y de Financiación de terrorismo denominado (SARLAFT), el cual cumple con la normativa vigente internacional y nacional sobre la materia, tales como las recomendaciones del GAFI (Grupo de Acción Financiera Internacional sobre Lavado de Dinero), mejores prácticas, y, los artículos 102 a 107 del EOSF (Decreto 663 de 1993), las normas emitidas por la SFC principalmente Parte I – Título IV – Capítulo IV de la Circular Externa 029 de 2014 modificada por la Circular Externa 027 de 2020 y Circular Externa 011 de 2022.

(Continúa)

SKANDIA SOCIEDAD FIDUCIARIA S.A.
FONDO DE INVERSIÓN COLECTIVA SKANDIA MULTIPLAZO
Notas a los Estados Financieros

El área de Financial Crime Prevention, durante el año 2022, apoyo con la ejecución de procedimientos, procesos y controles tendientes a evitar riesgos relacionados con el Lavado de Activos y la Financiación del Terrorismo, así mismo, se adoptaron correctivos generados por resultados de la revisión de procesos, la optimización de procedimientos, la implementación de controles, las recomendaciones recibidas por Auditoría y Revisoría Fiscal, lo anterior alineado a las mejores prácticas internacionales y locales relacionadas con la prevención de LA/FT.

Dentro de las actividades relevantes en el año 2022, se destacan:

- Actualización de políticas, procedimientos y controles que permitieron robustecer las gestiones de la entidad sobre el adecuado conocimiento del cliente, aplicar y calibrar los modelos de perfilamiento sobre el comportamiento transaccional apoyado con el modelo de segmentación por factores de riesgos con el fin de optimizar las actividades de monitoreo, generación y gestión de señales de alerta, identificación, análisis y reporte de operaciones sospechosas.
- Actualizaciones al Manual SARLAFT, relacionadas con nuevos procesos debido a cambios normativos, ajustes en los procesos y procedimientos del área de Financial Crime Prevention, procesos de vinculación por medio de plataformas tecnológicas y canales virtuales aprobados por la Superintendencia Financiera de Colombia.
- En cumplimiento de la normatividad vigente, la Junta Directiva estableció parámetros y directrices a partir de las cuales la Alta Administración y el Oficial de Cumplimiento han desarrollado procesos, plasmados en el Manual SARLAFT, los cuales fueron actualizados durante el año 2022.
- Las políticas controles y procedimientos implementados buscan prevenir el uso de la entidad por elementos criminales para propósitos ilícitos. Dichas acciones incluyen entre otros aspectos, el conocimiento del cliente y de sus operaciones con la entidad, definición de segmentos de mercado, monitoreo de transacciones, capacitación al personal y reportes de operaciones sospechosas a la autoridad competente.
- La Sociedad cuenta con el Oficial de Cumplimiento cuya posesión se aceptó por la Superintendencia Financiera de Colombia el 10 de junio de 2021, y su suplente, este último nombrado respectivamente el 28 de diciembre de 2020, en los dos cargos previo presentación y nombramiento de la Junta Directiva.
- El modelo de riesgos implantado en el fondo contempla los siguientes aspectos:
 - Metodología de identificación, valoración, control y monitoreo de los riesgos LA/FT
 - Metodología de análisis de riesgos
 - Identificación de riesgos
 - Perfil de riesgo

(Continúa)

SKANDIA SOCIEDAD FIDUCIARIA S.A.
FONDO DE INVERSIÓN COLECTIVA SKANDIA MULTIPLAZO
Notas a los Estados Financieros

- Determinación de los factores de riesgos asociados
- Tratamiento de riesgos

Los procesos de control y monitoreo del SARLAFT contemplaron seguimiento por parte del Oficial de Cumplimiento en relación con la verificación de cumplimiento de los mecanismos e instrumentos de control adoptados, así como la oportuna remisión de reportes a la Unidad de Investigación y Análisis Financiero (UIAF) cumpliendo con los plazos establecidos a nivel normativo.

Los principales mecanismos de control utilizados, para garantizar una adecuada identificación, evaluación y administración del riesgo, comprendió los siguientes aspectos durante el año 2022:

a. Informes trimestrales del oficial de cumplimiento

Se presentaron a la Junta Directiva informes sobre la gestión de prevención de lavado de activos y financiación del terrorismo trimestralmente detallando:

- Indicadores de gestión desarrollada
- Cumplimiento en envío de los reportes a las diferentes autoridades
- El comportamiento y la evolución de riesgos
- Análisis de etapas y elementos del SARLAFT
- Calidad de la base de datos
- Órganos de control
- Correctivos ordenados por la Junta en anteriores periodos
- Documentos y pronunciamientos emanados de los entes de control y UIAF

Para el año 2022 se realizaron dos sesiones con los miembros del comité SARLAFT, con el objetivo de dar a conocer las gestiones de las actividades realizadas por parte del área de Financial Crime Prevention, en la gestión y administración del riesgo de Lavado de Activos y Financiación del Terrorismo.

La Sociedad cumplió con el proceso respectivo de verificación de efectividad de los mecanismos e instrumentos definidos para la administración del riesgo de LA/FT generando los reportes, informes y demás obligaciones inherentes al sistema, así mismo es importante señalar que la entidad no enfrenta investigaciones, ni ha tenido sanciones de tipo penal o administrativas por ninguna de las actuaciones que pudieran presentarse por la materialización del riesgo de Lavado de Activos y Financiación del Terrorismo.

(Continúa)

SKANDIA SOCIEDAD FIDUCIARIA S.A.
FONDO DE INVERSIÓN COLECTIVA SKANDIA MULTIPLAZO
Notas a los Estados Financieros

b. Monitoreo

Se realizaron monitoreos que permitieron identificar situaciones que se salen del giro normal de las operaciones o que por su naturaleza y características son atípicas a la forma de operación del cliente (natural y jurídico) tanto en transacciones e inversiones. El resultado de los monitoreos fue entre otros: seguimiento de algunos clientes con el fin de fortalecer el conocimiento del cliente y contar con información objetiva para nuestros análisis LAFT, reportes a la UIAF de presuntas operaciones sospechosas, adición de alertas para monitoreos específicos, entre otras. Entre los monitoreos realizados se tienen:

- a) Vinculación a nuevos clientes de forma diaria
- b) Monitoreo y Gestión alertas modelo de segmentación factores de riesgos (transacciones), diarias mediante las herramientas Tecnológicas de gestión de alertas
- c) Monitoreo la debida diligencia en Personas Expuestas Políticamente (PEP) en línea con decreto 830 de 2021 del Departamento Administrativa de la Presidencia.
- d) Monitoreo clientes de nivel de riesgo alto, medio y bajo
- e) Se ejecutaron procesos de Due Diligencie para los prospectos de clientes en los productos ofrecidos por la Compañía
- f) Se analizaron constantemente las listas publicadas por el Departamento de Estado de los Estados Unidos (OFAC), las listas Organización de las Naciones Unidas como parte del monitoreo y control a las operaciones de clientes y listas de Sanciones Financieras Dirigidas, dando cumplimiento a las recomendaciones 6 y 7 del Grupo de Acción Financiera Internacional, en dichas validaciones durante lo corrido en año 2022 no se encontraron Hits que se requiriera reporte a fiscalía de acuerdo con procedimiento.
- g) Por otro lado cabe señalar que se realizó un monitoreo constante para verificar la calidad de la data y se reforzaron las campañas de actualización de datos de cara a los clientes en el cual participan varias áreas como fuerza comercial de la mano con el área de Mercadeo, entre otras.
- h) Remisión de reportes Internos y Externos SARLAFT respecto de Operaciones Inusuales, Sospechosas, Personas Expuestas Políticamente, retroactivo de listados vinculantes y Personas Expuestas Políticamente.
- i) Se fijaron determinaciones que fortalecen la debida diligencia del beneficiario final incluyendo cambios en los formularios de vinculación y monitoreo de este rol

c. Gestión administración de riesgos

El área de Financial Crime Prevention administró los riesgos relacionados con el lavado de activos y la financiación del terrorismo; durante el año se realizaron las evaluaciones de

(Continúa)

SKANDIA SOCIEDAD FIDUCIARIA S.A.
FONDO DE INVERSIÓN COLECTIVA SKANDIA MULTIPLAZO
Notas a los Estados Financieros

riesgos y de controles con el fin de evaluar su comportamiento y el grado de incidencia en la compañía.

A través del testing de controles y su calificación se aplicó el resultado al riesgo inherente y se obtuvo el riesgo residual. De la misma forma se calificaron los factores (clientes, canales, productos y jurisdicciones) y los riesgos asociados (legal, reputacional, operativo y de contagio).

La medición utiliza metodologías y técnicas descritas en el manual SARLAFT, presentando los resultados de la evolución de los riesgos a la Administración y Junta Directiva.

d. Control

Se continuaron fortaleciendo los procedimientos de control con el objetivo de prevenir que la entidad fuere utilizada para el Lavado de Activos y/o Financiación del Terrorismo y para garantizar confiabilidad e integridad en la información que ingresa a los sistemas.

De acuerdo con lo anterior, en lo corrido en el año de 2022, se establecieron actividades con el fin de asegurar dicha implementación y dio cumplimiento a los ajustes solicitados en dicha normatividad específicamente en:

- a) Incluir el concepto de alta gerencia en los procedimientos de conocimiento de las personas expuestas políticamente.
- b) Reconocer el reporte de operaciones sospechosas previsto en la Recomendación 10 del GAFI.
- c) Acoger la definición de beneficiario final prevista en el art. 631-5 del Estatuto Tributario y la de estructuras sin personería jurídica prevista en el numeral 6. del art. 1 de la Resolución 000164 del 2021 expedida por la DIAN.
- d) Modificar las periodicidades de los informes del revisor fiscal y de la auditoría interna.
- e) Definir el medio de transmisión de información a esta Superintendencia sobre la designación del funcionario responsable principal y suplente.

e. Formación

El área de Financial Crime Prevention, apoyo el cumplimiento del programa de formación establecido para el año 2022, realizando los cursos SARLAFT y virtuales para todos los empleados (nuevos y antiguos) de la entidad, capacitando en temas de Prevención de Lavado de Activos y Financiación de Terrorismo, Anticorrupción y Soborno, entre otros temas. De otra parte, es importante resaltar que el equipo de Financial Crime Prevention realizó el Curso en temas tal como:

Congreso Panamericano LAFTFPADM-2022-ASOBANCARIA, Gestión de Riesgos en Épocas de Incertidumbre.

(Continúa)

SKANDIA SOCIEDAD FIDUCIARIA S.A.
FONDO DE INVERSIÓN COLECTIVA SKANDIA MULTIPLAZO
Notas a los Estados Financieros

De otra parte, se realizó capacitación a Junta, también se realizaron capacitaciones de refuerzo a la Fuerza Comercial en conceptos en Prevención de Lavado de Dinero y Financiación del Terrorismo, Corrupción y Soborno, y buenas prácticas normativas, al igual se emitieron boletines mensuales sobre temas de interés general en línea con este riesgo todos los colaboradores de la compañía.

f. Órganos de control

El Área de Cumplimiento, durante el año 2022 recibió y dio oportuna respuesta a la totalidad de las solicitudes de las autoridades, se trata de requerimientos realizados por diversos entes del Estado que en cumplimiento de sus obligaciones legales solicitaron información de Clientes o Usuarios.

Superintendencia Financiera de Colombia

Durante el año 2022, la Superintendencia Financiera realizó solicitud de requerimientos y presentaciones, los cuales fueron respondidos oportunamente por la entidad.

Revisoría Fiscal

Durante el año 2022, la Revisoría Fiscal generó requerimientos de información con el fin de evaluar y analizar el Sistema de Administración de Riesgo de Lavado de Activos y/o Financiación de Terrorismo de la entidad, resultado de estos, se recibieron informes donde se emiten conceptos y recomendaciones que se adoptan, atienden e implementan fortaleciendo la Prevención de LA/FT.

Auditoría Interna

La auditoría Interna realizó un análisis del cumplimiento del Sistema de Administración de Riesgo de Lavado de Activos y Financiación del Terrorismo entregando su informe, generando algunas recomendaciones, emitimos respuesta al informé indicando los planes de acción y los controles implementados por parte del área de Financial Crime Prevention para mitigar los riesgos relacionados con el SARLAFT.

La totalidad de observaciones realizadas tanto por auditoría interna como por la Revisoría Fiscal, se atendieron y subsanaron tomando los correctivos oportunamente y cerrando issues asociados a dichas recomendaciones.

Es importante mencionar la Sociedad administra y gestiona el riesgo LA/FT en línea con la normatividad en dicha materia e igualmente se implementa buenas prácticas del sector, no obstante, el área Financial Crime Prevention continúa desarrollando actividades para mejorarlo y fortalecerlo.

(Continúa)

SKANDIA SOCIEDAD FIDUCIARIA S.A.
FONDO DE INVERSIÓN COLECTIVA SKANDIA MULTIPLAZO
Notas a los Estados Financieros

Prevención de fraude – prácticas indebidas – anticorrupción y soborno

La visión estratégica y valores de nuestra compañía Skandia Sociedad Fiduciaria S.A. - Fondo Multiplazo, buscan el cumplimiento de altos estándares éticos definidos por la Junta Directiva y la Asamblea General de Accionistas para la operación de la compañía.

El objetivo de este informe es dar a conocer una reseña de las actividades desarrolladas por el área de Prevención de Fraude, respecto a la gestión de los riesgos de fraude, corrupción, soborno, prácticas indebidas y un resumen del estado de sus principales riesgos y acciones correctivas que se ejecutaron durante el año, teniendo como principal propósito resguardar la integridad de la entidad, así como el cumplimiento de las disposiciones establecidas en el marco regulatorio emanado por la Superintendencia Financiera de Colombia – Marco de gestión de Riesgo – MGR y Sistema Integral de Administración de Riesgos – SIAR.

Nos enfocamos en prevenir potenciales eventos de fraude, corrupción, soborno, prácticas indebidas y todo tipo de situaciones irregulares. Los principales mecanismos internos para gestionar la ética en la entidad son: la Línea Ética, el Código de Ética y Conducta, el programa de transparencia y ética empresarial PTEE, políticas de Prevención de fraude, Anticorrupción y Soborno, Prácticas Indebidas, entre otros procesos y políticas asociadas a la gestión integral de riesgos de la entidad.

Para una adecuada gestión de los riesgos de fraude, corrupción, soborno y prácticas indebidas, la entidad cuenta con herramientas y sistemas que ayudan a identificar, controlar, corregir y monitorear estas exposiciones de riesgo identificadas. La alta gerencia de cada área del negocio tiene la responsabilidad de identificar, medir e implementar los procesos y controles que permiten a la entidad mitigar estos riesgos. El área de prevención de fraude realiza periódicamente una evaluación de su ambiente de control interno al cual se le otorga una calificación en base a los eventos más relevantes del periodo en evaluación.

La compañía Skandia Sociedad Fiduciaria S.A. - Fondo Multiplazo, cuenta con un Sistema de Administración de Riesgo de Fraude (SARF), como parte de su cultura Organizacional. Este sistema está estructurado mediante herramientas e instrumentos difundidos a través de las políticas y procedimientos orientados a la prevención, detección y reporte de operaciones relacionadas con fraudes, prácticas indebidas, corrupción y soborno, el cual es objeto de evaluación continua, dando así cumplimiento al marco regulatorio dispuesto en la legislación Colombiana y reglamentado por la Superintendencia Financiera de Colombia, así como las recomendaciones y mejores prácticas internacionales en esta materia.

Las operaciones desarrolladas por la compañía se enmarcan en los estándares éticos, de control interno y cumplimiento normativo, los cuales tienen como eje las sanas prácticas financieras y de prevención, frente al cumplimiento de los objetivos comerciales de la compañía Skandia Sociedad Fiduciaria S.A. - Fondo Multiplazo.

La entidad cuenta con los canales de denuncia, para que los grupos de interés puedan reportar cualquier denuncia, irregularidad, fraude, práctica indebida, o caso asociado a corrupción y soborno, los cuales son: Línea Anónima: 6584300 Ext 4040, correos: Área de prevención de

(Continúa)

SKANDIA SOCIEDAD FIDUCIARIA S.A.
FONDO DE INVERSIÓN COLECTIVA SKANDIA MULTIPLAZO
Notas a los Estados Financieros

fraude: prevenciondefraude@skandia.com.co lineaetica@skandia.com.co Portal de Clientes: Opción Transparencia e Integridad <https://www.skandia.com.co/quienes-somos/informacion-corporativa/transparencia-e-integridad/Paginas/default.aspx>.

Skandia Sociedad Fiduciaria S.A. - Fondo Multiplazo, cuenta con políticas de Prevención de Fraude, Anticorrupción y Soborno y Prácticas Indevidas, las cuales buscan prevenir y gestionar estos eventos dentro de la entidad, direccionando y promoviendo los principios y valores promulgados en relación con nuestra ética empresarial. Sus objetivos incluyen promover una cultura ética para mitigar estos riesgos, en el relacionamiento con terceros, así como el establecimiento de lineamientos para prevenir, detectar, investigar y remediar efectiva y oportunamente eventos asociados a dichos riesgos.

La entidad comprometida con el desarrollo de sus negocios a través de un modelo de gestión basado en riesgos, principios, lineamientos y objetivos socialmente responsables y en cumplimiento de sus valores y principios éticos hace manifiesta su posición de “Cero Tolerancia frente al Fraude, la Corrupción y el Soborno” como una política inquebrantable del quehacer organizacional. Por lo tanto, adopta esta política y para ello, toma las medidas necesarias con el fin de combatir estos flagelos, buscando permanentemente implementar mecanismos, sistemas y controles adecuados que permitan su prevención, detección y tratamiento.

En Skandia Sociedad Fiduciaria S.A. - Fondo Multiplazo, no se tolera ni el fraude ni la corrupción y el soborno, por lo cual se han tomado las medidas necesarias para combatirlos; a través de la implementación de mecanismos, sistemas y controles para su detección, prevención y respuesta ante tales conductas.

En el evento de identificar fraudes ya sean internos o externos, se realiza el proceso de debida diligencia efectuando la investigación correspondiente, proceso interno en caso que aplique, reunión con el área o cliente afectado, estructuración de la denuncia penal y radicación en la fiscalía, validación de procesos y optimización de estos, capacitaciones de refuerzo a las áreas operativas, comerciales y de servicio, para efectos de mitigar vuelvan a presentarse este tipo de eventos y demás actividades que se consideren pertinentes realizar para prevenir que este tipo de delito vuelva a materializarse, en línea a lo descrito en el manual SARF y a los procesos establecidos en cadena de valor.

Durante el periodo 2022, el Fondo logró mantener controlada la exposición asociada a los riesgos de fraude, corrupción y soborno, gestionados en el marco de su naturaleza, lo que demuestra una sólida estructura de gestión de riesgos. Estos logros se alcanzaron con base en una sólida estructura de gobierno corporativo y una cultura de gestión basada en la administración riesgos.

(Continúa)

SKANDIA SOCIEDAD FIDUCIARIA S.A.
FONDO DE INVERSIÓN COLECTIVA SKANDIA MULTIPLAZO
Notas a los Estados Financieros

7. EFECTIVO

	31 de diciembre de	
	2022	2021
Saldos bancarios en moneda nacional	\$ 1,281,205	\$ 3,787,710
Saldos bancarios en moneda extranjera	<u>24,590</u>	<u>132</u>
Total efectivo	<u><u>\$ 1,305,795</u></u>	<u><u>\$ 3,787,842</u></u>

No existen restricciones sobre el efectivo al 31 de diciembre de 2022 y 2021.

A continuación, se presenta un detalle de la calidad crediticia determinada por agentes calificadoros de riesgo independientes de las instituciones financieras en la cual el Fondo mantiene recursos en efectivo en Bancos:

Entidad Financiera	Calificación	31 de diciembre de			
		2022	Saldo	Calificación	2021
			Saldo		Saldo
Banco de Bogotá S.A.	AAA	\$	72,951	AAA	\$ 51,326
Itaú CorpBanca Colombia S.A	AAA		34,684	AAA	-
Bancolombia S.A.	AAA		216,632	AAA	527,080
Citibank-Colombia S.A.	AAA		8,321	AAA	23,103
Banco GNB Sudameris S.A.	AA+		667,683	AA+	69,388
Banco BBVA Colombia S.A.	AAA		11,837	AAA	37,609
Scotiabank Colpatria S.A.	AAA		229,701	AAA	440,468
Banco de Occidente	AAA		15,807	AAA	20,006
Banco Davivienda S.A.	AAA		12,218	AAA	2,593,203
Banco Comercial AV Villas S.A.	AAA		11,217	AAA	25,167
Banco de la República	Sin Calificación		<u>154</u>	Sin Calificación	<u>360</u>
Moneda Nacional			<u>1,281,205</u>		<u>3,787,710</u>
BNY Mellon Asset Servicing	A		<u>24,590</u>	AA-	<u>132</u>
Moneda Extranjera			<u>24,590</u>		<u>132</u>
Efectivo		<u><u>\$</u></u>	<u><u>1,305,795</u></u>		<u><u>\$ 3,787,842</u></u>

(Continúa)

SKANDIA SOCIEDAD FIDUCIARIA S.A.
FONDO DE INVERSIÓN COLECTIVA SKANDIA MULTIPLAZO
Notas a los Estados Financieros

8. INSTRUMENTOS FINANCIEROS DERIVADOS

Los instrumentos financieros derivados son inversiones sobre las cuales el valor razonable depende de uno o más subyacentes y donde su cumplimiento o liquidación se realiza en un momento futuro bajo unas condiciones establecidas en el momento inicial. Dicha liquidación puede ser por diferencias o por entrega, sobre instrumentos financieros (títulos de deuda, renta variable, monedas, tasas, etc.) o en productos o bienes transables, según se establezca en el contrato o en el correspondiente reglamento del sistema de negociación.

Dentro del proceso de inversión, los instrumentos derivados pueden negociarse bajo alguna de las siguientes finalidades:

- Cobertura de riesgos
- Negociación, con el propósito de obtener ganancias en el corto plazo
- Arbitraje en los mercados

En función de la complejidad de los instrumentos financieros derivados, la Superintendencia Financiera de Colombia (SFC) realiza la clasificación de este tipo de instrumentos en dos categorías, las cuales se detallan a continuación:

- *Instrumentos financieros derivados básicos ('plain vanilla')*: Se consideran aquellos derivados estándar con baja complejidad de negociación y entre los cuales se encuentran principalmente los forwards, futuros, swap básicos de tasas de interés (Interest Rate Swap -IRS) y monedas (Cross Currency Swap - CCS), opciones europeas estándar de compra o venta (call – put).
- *Instrumentos financieros derivados exóticos*: Son aquellos instrumentos no incluidos dentro de los derivados básicos, entre los que se incluyen las opciones denominadas americanas, asiáticas, bermuda, y los 'swaps' asociados con riesgo crediticio.

Skandia realiza operaciones sobre instrumentos derivados a través del mercado mostrador u "Over the Counter" (OTC) que corresponde a las operaciones con instrumentos financieros derivados o con productos estructurados que se transen por fuera de bolsas, de sistemas de negociación de valores o de sistemas de negociación de divisas.

Los instrumentos derivados están suscritos con contrapartes bancos e instituciones financieras, con los que se tiene ISDA o Contrato Marco vigente, y las cuales se encuentran aprobadas por el Comité de Riesgos Financieros y/o Junta Directiva.

Las Normas de Contabilidad y de Información Financiera establecen que la valoración de los derivados negociados en el mercado OTC, debe reflejar la calidad crediticia de las contrapartes.

A continuación, se relaciona el saldo de los instrumentos financieros derivados con corte al 31 de diciembre de 2022 y 2021:

(Continúa)

SKANDIA SOCIEDAD FIDUCIARIA S.A.
FONDO DE INVERSIÓN COLECTIVA SKANDIA MULTIPLAZO
Notas a los Estados Financieros

	31 de diciembre 2022		31 de diciembre 2021	
	Monto nocional	Valor razonable	Monto nocional	Valor razonable
ACTIVOS				
Contratos swaps de moneda extranjera	\$ -	\$ -	\$ -	\$ -
Contratos swaps de tipo de interés	<u>3,000,000</u>	<u>205,842</u>	-	-
Total activos	<u>\$ 3,000,000</u>	<u>\$ 205,842</u>	<u>\$ -</u>	<u>\$ -</u>
PASIVOS				
Contratos swaps de moneda extranjera	\$ -	\$ -	\$ 15,924,640	\$ (2,235,070)
Contratos swaps de tipo de interés	-	-	-	-
Total pasivos	-	-	<u>\$ 15,924,640</u>	<u>\$ (2,235,070)</u>
Posición neta	<u>\$ 3,000,000</u>	<u>\$ 205,842</u>	<u>\$ (15,924,640)</u>	<u>\$ (2,235,070)</u>

El monto nocional o nominal corresponde a la cantidad negociada (compra o venta) de un subyacente.

Por otro lado, se relaciona el detalle de las contrapartes con su respectiva exposición de riesgo de crédito asociado al cálculo del CVA (Credit Value Adjustment) y/o DVA (Debit Value Adjustment) con corte al 31 de diciembre de 2022 y 2021 (en miles de pesos):

Swaps	Contraparte	2022		2021	
		CVA	DVA	CVA	DVA
BBVA		\$ (690)	\$ -	\$ -	\$ 74,313
Total			<u>\$ (690)</u>		<u>\$ 74,313</u>

Finalmente, se confirma que no existen restricciones sobre los derivados al 31 de diciembre de 2022 y 2021.

Por otro lado, el portafolio podrá realizar operaciones de contado, las cuales como son definidas por la SFC se consideran como aquellas negociaciones que se registran con un plazo para su compensación y liquidación igual a la fecha de celebración o de registro de la operación, es decir de hoy para hoy (t+0), o hasta tres (3) días hábiles contados a partir del día siguiente al registro de la operación (t+3).

Con corte al 31 de diciembre de 2022 no se presentan operaciones de contado para el portafolio.

(Continúa)

SKANDIA SOCIEDAD FIDUCIARIA S.A.
FONDO DE INVERSIÓN COLECTIVA SKANDIA MULTIPLAZO
Notas a los Estados Financieros

9. CUENTAS POR PAGAR

El siguiente es el detalle de las cuentas por pagar:

	31 de diciembre de	
	2022	2021
Comisiones y honorarios (1)	\$ 18,380	\$ 126,360
Retención en la fuente	1,343	11,230
Retiros por pagar	-	43,512
Gravamen a Movimientos Financieros	<u>3,379</u>	<u>30,187</u>
	<u>\$ 23,102</u>	<u>\$ 211,289</u>

- (1) Este valor corresponde a la causación diaria del gasto por comisión de administración que es girado a la Sociedad Fiduciaria los primeros días del mes siguiente.

10. PASIVOS NO FINANCIEROS

Al 31 de diciembre de 2022 y 2021 los pasivos no financieros por \$7,450 y \$3,143 corresponde al saldo pendiente de amortización sobre los gastos futuros en los que pueda incurrir el Fondo, como lo son: gastos bancarios, pago a proveedores, entre otros.

11. ACTIVOS NETOS DE LOS INVERSIONISTAS

Al 31 de diciembre de 2022 y de 2021, el patrimonio del Fondo está representado por 9,210,339.960021 y 70,537,079.780521 de unidades con un valor unitario de \$2,315.808316 y \$2,288.650809 (en pesos), equivalente a \$21,329,382 y \$161,434,745, teniendo una rentabilidad efectiva anual del fondo es de 1,19% y -1,07% respectivamente.

12. OTROS GASTOS

El siguiente es el detalle de los otros gastos:

	Por los años terminados el	
	31 de diciembre de	
	2022	2021
Comisión por administración	\$ 629,956	\$ 2,335,306
Comisión por servicios bancarios	4,513	7,687
Otros gastos (1)	<u>78,869</u>	<u>138,276</u>
	<u>\$ 713,338</u>	<u>\$ 2,481,269</u>

- (1) Dentro de este rubro se encuentra el gasto bajo el concepto de Revisoría Fiscal, proveedor de precios, contrato de custodia y gastos bancarios.

(Continúa)

SKANDIA SOCIEDAD FIDUCIARIA S.A.
FONDO DE INVERSIÓN COLECTIVA SKANDIA MULTIPLAZO
Notas a los Estados Financieros

13. CONTINGENCIAS

A la fecha no se conoce ningún acontecimiento que pueda incidir en los resultados del Fondo, así como de procesos judiciales en contra u otras contingencias de pérdidas que requiera revelación.

14. HECHOS POSTERIORES

No se conocieron eventos subsecuentes que tenga impacto sobre los estados financieros entre el 31 de diciembre de 2022 y la fecha del informe del Revisor Fiscal y que requieran ser revelados.