

1. Administradora: SKANDIA FIDUCIARIA S.A.

3. Familia de FIC: No Aplica

5. Custodio: BNP Paribas Securities Services Sociedad Fiduciaria S.A.

2. Fecha de corte: 30/09/2025

4. Gestores: No Aplica

## 6. Características Tipos de participaciones

6.1. Tipo de FIC  
Fondo de Inversión Colectiva abierto sin pacto de Permanencia

6.2. Inicio de operaciones: 16/12/2003

6.3. Valor del FIC (Millones COP): \$1.000.835,98

6.4. N° de Unidades en circulación: 228.346.031,895018

Conceptos	Tipo de participación									
	Tipo A - 401	Tipo B - 501	Tipo D - 503	Tipo E - 504	Tipo F - 601	Tipo G - 505	Tipo H - 506	Tipo I - 507	Tipo K - 509	
6.5. Valor de la unidad	4.241,184317	4.650,527373	3.986,992515	4.230,507471	3.986,112643	15.177,620584	12.309,792262	10.604,879336	13.547,938956	
6.6. Número de inversionistas	138	6	11030	26	1	12	49	1	18	
6.7. Inversión inicial mínima (COP)	10.000	10.000	10.000	10.000	10.000	10.000	10.000	10.000	10.000	
6.8. Saldo mínimo	>1	>1	>1	>1	>1	>1	>1	>1	>1	
6.9. Tiempo de preaviso para retiro (Días)	N/A	N/A	N/A	N/A	N/A	N/A	N/A	N/A	N/A	
Comisiones	6.10. Administración	0,80%	0,00%	1,50%	0,80%	1,50%	0,50%	3,00%	2,50%	0,98%
	6.11. Gestión	N/A	N/A	N/A	N/A	N/A	N/A	N/A	N/A	N/A
	6.12. Éxito	N/A	N/A	N/A	N/A	N/A	N/A	N/A	N/A	N/A
	6.13. Entrada	N/A	N/A	N/A	N/A	N/A	N/A	N/A	N/A	N/A
	6.14. Salida	N/A	N/A	N/A	N/A	N/A	N/A	N/A	N/A	N/A
6.15. Remuneración efectiva	0,81%	0,00%	1,52%	0,82%	1,52%	0,51%	3,00%	2,50%	1,00%	
6.16. Pacto de permanencia	N/A	N/A	N/A	N/A	N/A	N/A	N/A	N/A	N/A	
6.16. Días de gracia	N/A	N/A	N/A	N/A	N/A	N/A	N/A	N/A	N/A	
6.16. Sanción retiro anticipado	N/A	N/A	N/A	N/A	N/A	N/A	N/A	N/A	N/A	
6.17. Gastos totales	0,89%	0,08%	1,59%	0,90%	1,59%	0,59%	3,00%	2,50%	1,00%	

## 7. Calificación

7.1. Calificación S1/AAAF(col)

7.2. Fecha última calificación: 21/05/2025

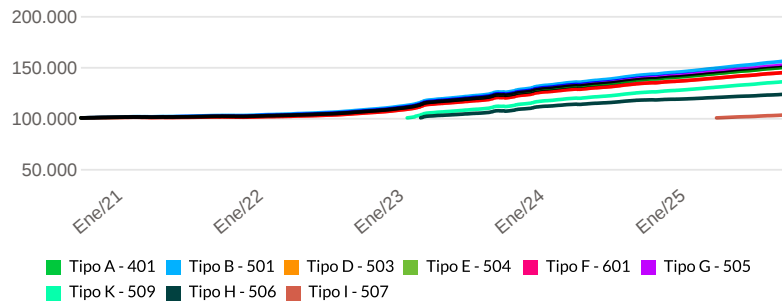
7.3. Entidad calificador: Fitch Ratings Colombia

## 8. Política de inversión

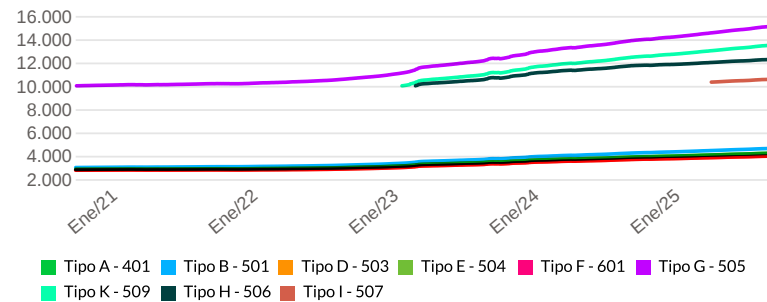
Este Fondo está diseñado para Inversionistas que tienen como objetivo la administración de sus recursos líquidos, mediante la inversión en diferentes títulos y valores de renta fija de corto plazo y efectivo.

## 9. Evolución del valor del fondo

9.1 Evolución de 100.000 COP invertidos hace 5 años



9.2 Evolución valor de la unidad en los últimos 5 años



Fecha de corte: 30/09/2025

## 10. Plazos y duraciones

10.1. Plazo		10.2. Plazo promedio de inversiones incluyendo el disponible		10.3. Plazo promedio de inversiones excluyendo el disponible		10.4. Duración	
	%	Días	Años	Días	Años	Días	Años
1 a 180 días	38,33%	266,01	0,729	323,33	0,886	214,12	0,587
180 a 365 días	31,76%						
1 a 3 años	29,90%						
3 a 5 años	-						
Más de 5 años	-						

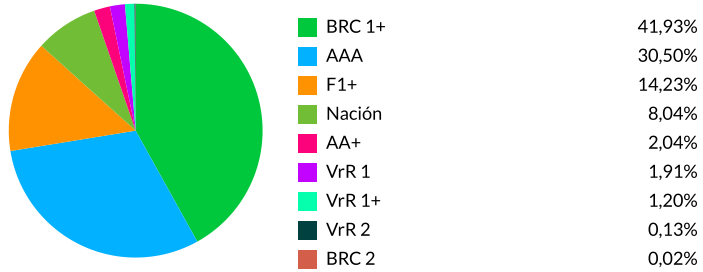
## 11. Rentabilidad histórica del fondo

Tipo de participación	11.1. Rentabilidad histórica (E.A.)						11.2. Volatilidad histórica					
	Último mes	Últimos 6 meses	Año corrido	Último año	Últimos 2 años	Últimos 3 años	Último mes	Últimos 6 meses	Año corrido	Último año	Últimos 2 años	Últimos 3 años
Tipo A - 401	8,236%	9,002%	9,069%	8,580%	10,493%	12,120%	0,196%	0,152%	0,155%	0,207%	0,454%	0,534%
Tipo B - 501	9,105%	9,874%	9,942%	9,449%	11,376%	13,017%	0,195%	0,152%	0,155%	0,207%	0,454%	0,534%
Tipo D - 503	7,490%	8,251%	8,317%	7,832%	9,731%	11,347%	0,195%	0,152%	0,155%	0,207%	0,454%	0,534%
Tipo E - 504	8,239%	9,002%	9,070%	8,580%	10,493%	12,120%	0,195%	0,152%	0,155%	0,207%	0,454%	0,534%
Tipo F - 601	7,492%	8,250%	8,317%	7,831%	9,731%	11,347%	0,195%	0,152%	0,155%	0,207%	0,454%	0,534%
Tipo G - 505	8,562%	9,328%	9,395%	8,904%	10,822%	12,454%	0,195%	0,152%	0,155%	0,207%	0,454%	0,534%
Tipo H - 506	5,927%	5,428%	5,375%	4,761%	7,309%	-	0,195%	0,152%	0,155%	0,210%	0,464%	-
Tipo I - 507	6,444%	-	5,871%	-	-	-	0,195%	-	0,152%	-	-	-
Tipo K - 509	8,045%	8,807%	8,874%	8,386%	10,295%	-	0,195%	0,152%	0,155%	0,207%	0,454%	-

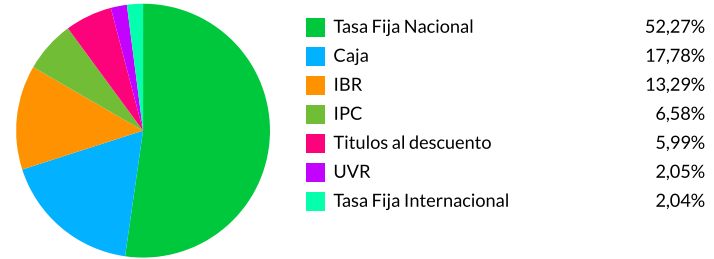
Fecha de corte: 30/09/2025

## 12. Composición del fondo

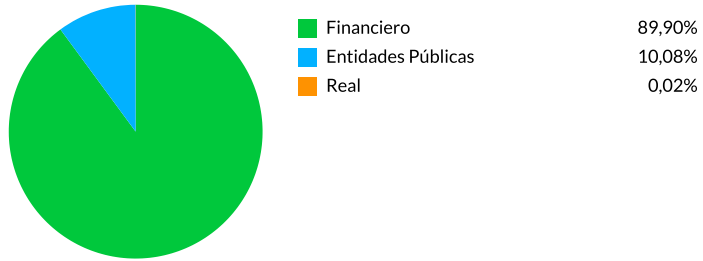
### 12.1. Por calificación



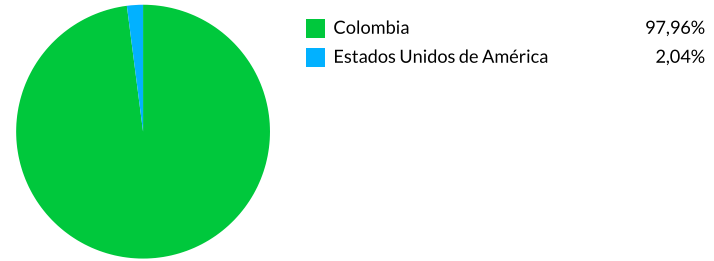
### 12.2. Por tipo de renta



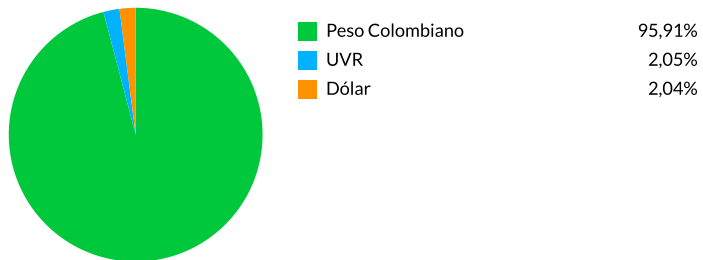
### 12.3. Por sector económico



### 12.4. Por país emisor



### 12.5. Por moneda



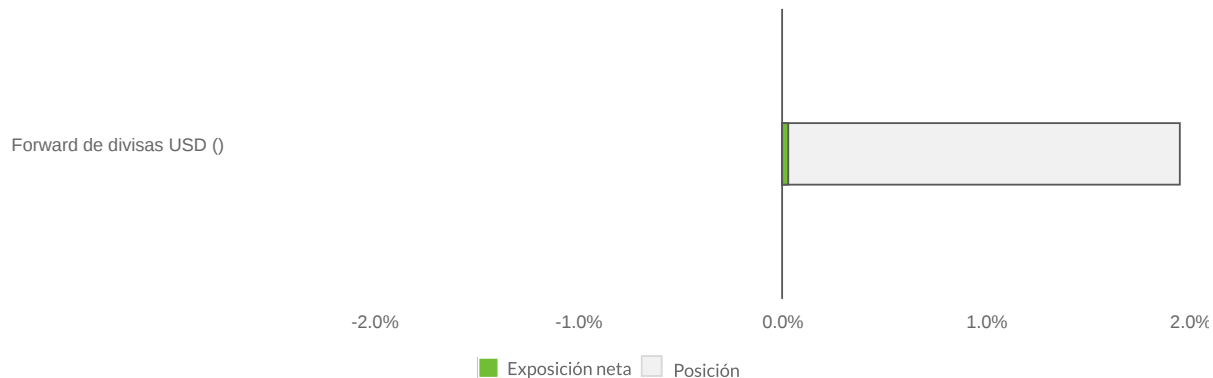
### 12.6. Por activo



VIGILADO SUPERINTENDENCIA FINANCIERA DE COLOMBIA SKANDIA FIDUCIARIA

Fecha de corte: 30/09/2025

## 12.7. Exposición neta del portafolio (Derivados y operaciones de naturaleza apalancada)



Instrumento	Posición	Derivado / Corto	Exposición neta
Forward de divisas USD	1,95%	-1,92%	0,03%

## 13. Principales inversiones

Participación por emisor:	
Banco de Bogota	13,22%
Banco Santander de Negocios Colombia S A	10,28%
Financiera de Desarrollo Territorial S A Findeter	9,49%
C.F.C. G.M.A.C. Fin. de Col.	9,03%
Direccion Del Tesoro Nacional	8,04%
Rci	7,30%
Financiera de Desarrollo Nacional S.A	5,80%
Banco Finandina	4,43%
Banco Bilbao Vizcaya Argentaria Colombia S.A.	4,35%
Banco Davivienda S A	4,31%
<b>Total</b>	<b>76,25%</b>

Este material es para información de los inversionistas y no está concebido como una oferta o una solicitud para vender o comprar activos. La información contenida es sólo una guía general y no debe ser usada como base para la toma de decisiones de inversión. En relación con el fondo de inversión colectiva existe un prospecto de inversión y un prospecto, donde se contiene una información relevante para su consulta y podrá ser examinada en [www.skandia.com.co](http://www.skandia.com.co) y reglamentos del producto. Las obligaciones asumidas por la Sociedad Administradora: Skandia Fiduciaria S.A. del fondo de inversión colectiva Skandia FIC Efectivo relacionadas con la gestión del portafolio, son de medio y no de resultado. Los dineros entregados por los suscriptores al fondo de inversión colectiva no son un depósito, ni generan para la sociedad administradora las obligaciones propias de una institución de depósito y no están amparadas por el seguro de depósito del Fondo de Garantías de Instituciones Financieras FOGAFIN, ni por ninguno de dicha naturaleza. La inversión en el fondo de inversión colectiva está sujeta a los riesgos derivados de los activos que componen el portafolio del respectivo fondo de inversión colectiva. Los datos suministrados reflejan el comportamiento histórico del fondo de inversión colectiva, pero no implica que su comportamiento en el futuro sea igual o semejante.

Fecha de corte: 30/09/2025

## Información adicional y contactos

### 14. Empresas vinculadas y relacionadas con la sociedad administradora

Skandia Holding de Colombia S.A. | Matriz  
Skandia Seguros de Vida S.A. | Vinculada

### 16. Revisor fiscal

Nombre: Deloitte & Touche S.A.S      Teléfono: (57) 6014262350      E-mail: jolave@deloitte.com

### 17. Defensor del consumidor financiero

Nombre: Carlos Alfonso Cifuentes Neira      Teléfono: 2 13 1370      E-mail: defensoriaskandia@outlook.com

### 15. Hoja de vida del gerente del FIC

Nombre: Oscar Coronado Wilchez  
Profesión: Administrador de Empresas  
Estudios especializados: Candidato a Magister en Finanzas  
E-mail: ocoronado@skandia.com.co  
Experiencia: 14 años  
Otros fondos a su cargo: FIC Efectivo, FIC Multiplazo, CATs que administra Skandia y FIC Cerrado Estructurado S&P500 con capital protegido

Este material es para información de los inversionistas y no está concebido como una oferta o una solicitud para vender o comprar activos. La información contenida es sólo una guía general y no debe ser usada como base para la toma de decisiones de inversión. En relación con el fondo de inversión colectiva existe un prospecto de inversión y un prospecto, donde se contiene una información relevante para su consulta y podrá ser examinada en [www.skandia.com.co](http://www.skandia.com.co) y reglamentos del producto. Las obligaciones asumidas por la Sociedad Administradora: Skandia Fiduciaria S.A. del fondo de inversión colectiva Skandia FIC Efectivo relacionadas con la gestión del portafolio, son de medio y no de resultado. Los dineros entregados por los suscriptores al fondo de inversión colectiva no son un depósito, ni generan para la sociedad administradora las obligaciones propias de una institución de depósito y no están amparadas por el seguro de depósito del Fondo de Garantías de Instituciones Financieras FOGAFIN, ni por ninguno de dicha naturaleza. La inversión en el fondo de inversión colectiva está sujeta a los riesgos derivados de los activos que componen el portafolio del respectivo fondo de inversión colectiva. Los datos suministrados reflejan el comportamiento histórico del fondo de inversión colectiva, pero no implica que su comportamiento en el futuro sea igual o semejante.