

1. Administradora: SKANDIA FIDUCIARIA S.A.

3. Familia de FIC: No Aplica

5. Custodio: BNP Paribas Securities Services Sociedad Fiduciaria S.A.

2. Fecha de corte: 31/03/2026

4. Gestores: No Aplica

## 6. Características

## Tipos de participaciones

6.1. Tipo de FIC  
Fondo de Inversión Colectiva abierto con pacto de Permanencia

6.2. Inicio de operaciones: 15/03/2005

6.3. Valor del FIC (Millones de COP): \$73.290,23

6.4. N° de Unidades en circulación: 15.705.046,106740

Conceptos	Tipo de participación												
	B3 - 531	Tipo D1 - 513	Tipo D2 - 523	Tipo D3 - 533	Tipo D4 - 543	Tipo D - 503	Tipo E1 - 514	Tipo E2 - 524	Tipo E3 - 534	Tipo E - 504	Tipo F1 - 611	Tipo F - 601	
6.5. Valor de la unidad	13.048,668836	15.739,738956	15.847,484170	13.081,993737	10.526,966778	3.215,120432	15.803,648103	14.253,068735	13.277,751519	2.743,010043	15.713,230399	18.272,741380	
6.6. Número de inversionistas	1	65	34	19	2	111	7	3	4	10	1	1	
6.7. Inversión inicial mínima (COP)	1.000.000	1.000.000	1.000.000	1.000.000	1.000.000	1.000.000	1.000.000	1.000.000	1.000.000	1.000.000	1.000.000	1.000.000	
6.8. Saldo mínimo	1	1	1	1	1	1	1	1	1	1	1	1	
6.9. Tiempo de preaviso para retiro (Días)	Antes de vencimiento	Antes de vencimiento	Antes de vencimiento	Antes de vencimiento	Antes de vencimiento	Antes de vencimiento	Antes de vencimiento	Antes de vencimiento	Antes de vencimiento	Antes de vencimiento	Antes de vencimiento	Antes de vencimiento	
Comisiones	6.10. Administración	0,00%	1,10%	1,00%	1,40%	1,30%	1,20%	0,70%	0,70%	0,90%	0,80%	1,10%	1,20%
	6.11. Gestión	N/A	N/A	N/A	N/A	N/A	N/A	N/A	N/A	N/A	N/A	N/A	N/A
	6.12. Éxito	N/A	N/A	N/A	N/A	N/A	N/A	N/A	N/A	N/A	N/A	N/A	N/A
	6.13. Entrada	N/A	N/A	N/A	N/A	N/A	N/A	N/A	N/A	N/A	N/A	N/A	N/A
	6.14. Salida	N/A	N/A	N/A	N/A	N/A	N/A	N/A	N/A	N/A	N/A	N/A	N/A
6.15. Remuneración efectiva	0,00%	1,10%	1,00%	1,40%	1,30%	1,20%	0,70%	0,70%	0,90%	0,80%	1,10%	1,20%	
6.16. Pacto de permanencia	30 días	180 días	360 días	30 días	60 días	90 días	360 días	360 días	30 días	90 días	180 días	90 días	
6.16. Días de gracia	N/A	N/A	N/A	N/A	N/A	N/A	N/A	N/A	N/A	N/A	N/A	N/A	
6.16. Sanción retiro anticipado	1 a 10 días aplicando numeral 4.4 de Reglamento Interno: 0% 1 a 10 días sin aplicar numeral 4.4 del Reglamento Interno 0% 11 a 20 días: 1% 21 a 30 días: 1,5%	1 a 10 días aplicando numeral 4.4 de Reglamento Interno: 0% 1 a 10 días sin aplicar numeral 4.4 del Reglamento Interno 0,50% 11 a 59 días: 0,50% 60 a 119 días: 1% 120 a 180 días: 1,50%	1 a 10 días aplicando numeral 4.4 de Reglamento Interno: 0% 1 a 10 días sin aplicar numeral 4.4 del Reglamento Interno 0,50% 11 a 121 días: 0,50% 122 a 243 días: 1% 243 a 360 días: 1,50%	1 a 10 días aplicando numeral 4.4 de Reglamento Interno: 0% 1 a 10 días sin aplicar numeral 4.4 del Reglamento Interno 0% 11 a 20 días: 1% 21 a 30 días: 1,5%	1 a 10 días aplicando numeral 4.4 de Reglamento Interno: 0% 1 a 10 días sin aplicar numeral 4.4 del Reglamento Interno 0,50% 11 a 30 días: 1,00% 31 a 60 días: 1,50%	1 a 10 días aplicando numeral 4.4 de Reglamento Interno: 0% 1 a 10 días sin aplicar numeral 4.4 del Reglamento Interno 0,50% 11 a 30 días: 1% 31 a 90 días: 1,50%	1 a 10 días aplicando numeral 4.4 de Reglamento Interno: 0% 1 a 10 días sin aplicar numeral 4.4 del Reglamento Interno 0,50% 11 a 121 días: 0,50% 122 a 243 días: 1% 243 a 360 días: 1,50%	1 a 10 días aplicando numeral 4.4 de Reglamento Interno: 0% 1 a 10 días sin aplicar numeral 4.4 del Reglamento Interno 0,50% 11 a 121 días: 0,50% 122 a 243 días: 1% 243 a 360 días: 1,50%	1 a 10 días aplicando numeral 4.4 de Reglamento Interno: 0% 1 a 10 días sin aplicar numeral 4.4 del Reglamento Interno 0,50% 11 a 121 días: 0,50% 122 a 243 días: 1% 243 a 360 días: 1,50%	1 a 10 días aplicando numeral 4.4 de Reglamento Interno: 0% 1 a 10 días sin aplicar numeral 4.4 del Reglamento Interno 0,50% 11 a 20 días: 1% 21 a 30 días: 1,5%	1 a 10 días aplicando numeral 4.4 de Reglamento Interno: 0% 1 a 10 días sin aplicar numeral 4.4 del Reglamento Interno 0,50% 11 a 30 días: 0,50% 31 a 60 días: 1% 61 a 90 días: 1,50%	1 a 10 días aplicando numeral 4.4 de Reglamento Interno: 0% 1 a 10 días sin aplicar numeral 4.4 del Reglamento Interno 0,50% 11 a 59 días: 0,50% 60 a 119 días: 1% 120 a 180 días: 1,50%	1 a 10 días aplicando numeral 4.4 de Reglamento Interno: 0% 1 a 10 días sin aplicar numeral 4.4 del Reglamento Interno 0,50% 11 a 60 días: 0,50% 61 a 90 días: 1,50%
6.17. Gastos totales	0,04%	1,14%	1,04%	1,44%	1,34%	1,24%	0,74%	0,74%	0,94%	0,84%	1,14%	1,24%	

## 7. Calificación

7.1. Calificación S3/AAAF(col)

7.2. Fecha última calificación: 21/05/2025

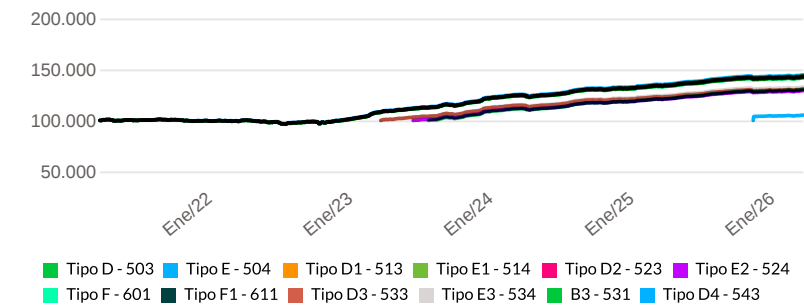
7.3. Entidad calificador: Fitch Ratings Colombia

## 8. Política de inversión

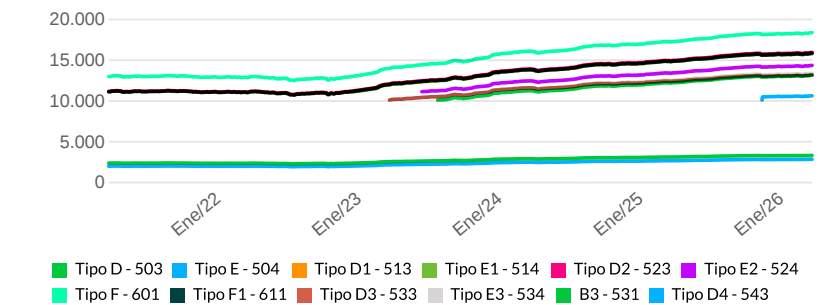
Este FIC está diseñado para personas naturales y/o jurídicas que tienen como objetivo el crecimiento del capital de forma moderada en pesos, mediante la inversión en diferentes títulos y valores de renta fija, productos estructurados y liquidez en el mercado local e internacional. Las inversiones en moneda extranjera tendrán una baja exposición a la volatilidad de la tasa de cambio, debido a que se realizarán operaciones de cobertura sobre las mismas.

## 9. Evolución del valor del fondo

9.1 Evolución de 100.000 COP invertidos hace 5 años



9.2 Evolución valor de la unidad en los últimos 5 años



Fecha de corte: 31/03/2026

## 10. Plazos y duraciones

10.1. Plazo		10.2. Plazo promedio de inversiones incluyendo el disponible		10.3. Plazo promedio de inversiones excluyendo el disponible		10.4. Duración	
	%	Días	Años	Días	Años	Días	Años
1 a 180 días	3,37%						
180 a 365 días	-						
1 a 3 años	69,47%	824,49	2,259	853,23	2,338	571,49	1,566
3 a 5 años	27,15%						
Más de 5 años	-						

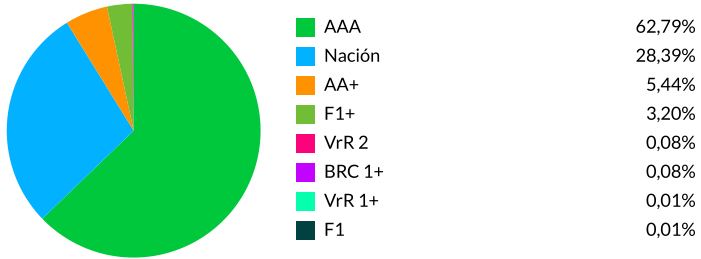
## 11. Rentabilidad histórica del fondo

Tipo de participación	11.1. Rentabilidad histórica (E.A.)						11.2. Volatilidad histórica					
	Último mes	Últimos 6 meses	Año corrido	Último año	Últimos 2 años	Últimos 3 años	Último mes	Últimos 6 meses	Año corrido	Último año	Últimos 2 años	Últimos 3 años
B3 - 531	8,893%	4,009%	4,297%	7,949%	8,143%	-	1,339%	1,201%	1,143%	0,961%	1,088%	-
Tipo D1 - 513	7,709%	2,878%	3,163%	6,774%	6,967%	9,638%	1,339%	1,201%	1,143%	0,961%	1,088%	1,253%
Tipo D2 - 523	7,815%	2,979%	3,265%	6,880%	7,073%	9,747%	1,339%	1,201%	1,143%	0,961%	1,088%	1,253%
Tipo D3 - 533	7,390%	2,573%	2,857%	6,458%	6,650%	9,314%	1,339%	1,201%	1,143%	0,961%	1,088%	1,253%
Tipo D4 - 543	7,497%	-	2,959%	-	-	-	1,339%	-	1,143%	-	-	-
Tipo D - 503	7,604%	2,776%	3,060%	6,669%	6,861%	9,530%	1,338%	1,201%	1,143%	0,961%	1,088%	1,253%
Tipo E1 - 514	8,083%	3,235%	3,521%	7,145%	7,338%	10,019%	1,339%	1,201%	1,143%	0,961%	1,088%	1,253%
Tipo E2 - 524	8,137%	3,286%	3,572%	7,198%	7,391%	-	1,339%	1,201%	1,143%	0,961%	1,088%	-
Tipo E3 - 534	7,922%	3,081%	3,367%	6,986%	7,179%	9,856%	1,339%	1,201%	1,143%	0,961%	1,088%	1,253%
Tipo E - 504	8,028%	3,183%	3,469%	7,092%	7,285%	9,965%	1,339%	1,201%	1,144%	0,961%	1,088%	1,254%
Tipo F1 - 611	7,709%	2,878%	3,162%	6,774%	6,967%	9,638%	1,339%	1,201%	1,143%	0,961%	1,088%	1,253%
Tipo F - 601	7,602%	2,776%	3,061%	6,669%	6,861%	9,530%	1,339%	1,201%	1,143%	0,961%	1,088%	1,253%

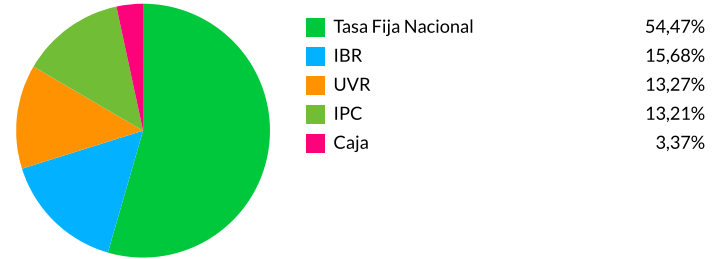
Fecha de corte: 31/03/2026

## 12. Composición del fondo

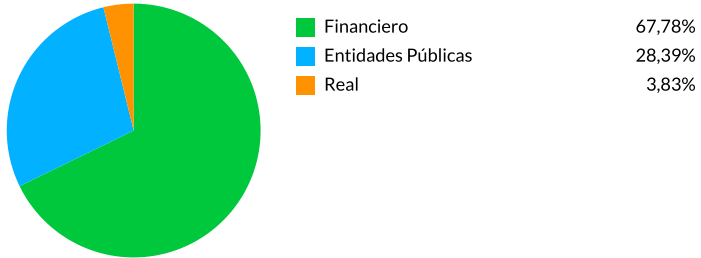
12.1. Por calificación



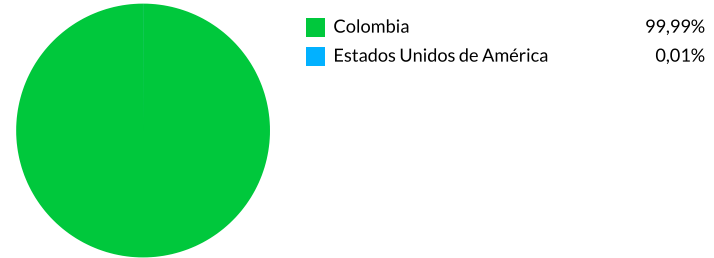
12.2. Por tipo de renta



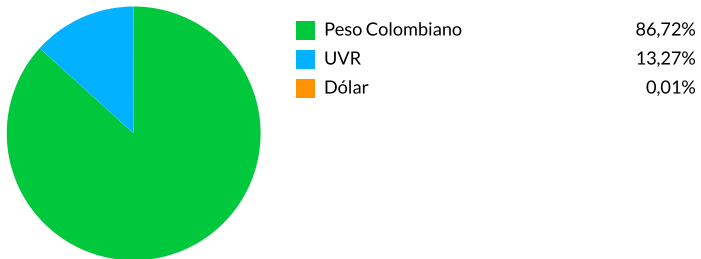
12.3. Por sector económico



12.4. Por país emisor



12.5. Por moneda



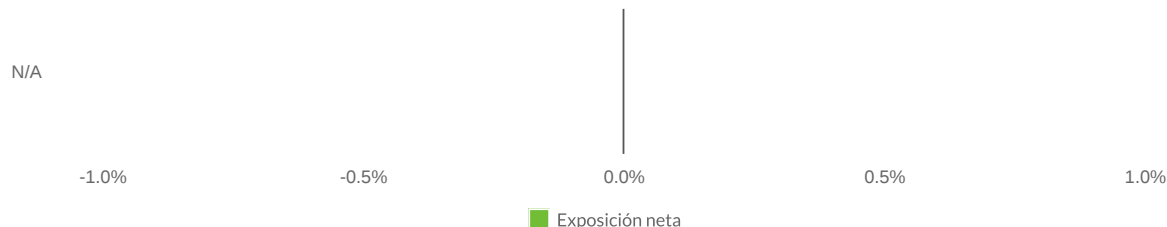
12.6. Por activo



VIGILADO SUPERINTENDENCIA FINANCIERA DE COLOMBIA SKANDIA FIDUCIARIA

Fecha de corte: 31/03/2026

## 12.7. Exposición neta del portafolio (Derivados y operaciones de naturaleza apalancada)



Instrumento	Posición	Derivado / Corto	Exposición neta
N/A	0,00%	0,00%	0,00%

## 13. Principales inversiones

Participación por emisor:	
Dirección Del Tesoro Nacional	28,39%
Banco Bilbao Vizcaya Argentaria Colombia S.A.	18,58%
Banco de Bogotá	14,51%
Rci	14,11%
Financiera de Desarrollo Territorial S A Findeter	6,63%
Banco Finandina	5,44%
Bancolombia	4,11%
Itau	3,88%
Emp de Energia de Bta	2,58%
I S A Interconexion Elec	1,25%
<b>Total</b>	<b>99,48%</b>

SUPERINTENDENCIA FINANCIERA DE COLOMBIA SKANDIA FIDUCIARIA

VIGILADO

Este material es para información de los inversionistas y no está concebido como una oferta o una solicitud para vender o comprar activos. La información contenida es sólo una guía general y no debe ser usada como base para la toma de decisiones de inversión. En relación con el fondo de inversión colectiva existe un prospecto de inversión y un prospecto, donde se contiene una información relevante para su consulta y podrá ser examinada en [www.skandia.com.co](http://www.skandia.com.co) y reglamentos del producto. Las obligaciones asumidas por la Sociedad Administradora: Skandia Fiduciaria S .A. del fondo de inversión colectiva Skandia FIC Multiplazo relacionadas con la gestión del portafolio, son de medio y no de resultado. Los dineros entregados por los suscriptores al fondo de inversión colectiva no son un depósito, ni generan para la sociedad administradora las obligaciones propias de una institución de depósito y no están amparadas por el seguro de depósito del Fondo de Garantías de Instituciones Financieras FOGAFIN, ni por ninguno de dicha naturaleza. La inversión en el fondo de inversión colectiva está sujeta a los riesgos derivados de los activos que componen el portafolio del respectivo fondo de inversión colectiva. Los datos suministrados reflejan el comportamiento histórico del fondo de inversión colectiva, pero no implica que su comportamiento en el futuro sea igual o semejante.

Fecha de corte: 31/03/2026

## Información adicional y contactos

### 14. Empresas vinculadas y relacionadas con la sociedad administradora

Skandia Holding de Colombia S.A. | Matriz  
Skandia Seguros de Vida S.A. | Vinculada

### 16. Revisor fiscal

Nombre: Deloitte & Touche S.A.S      Teléfono: (57) 6014262350      E-mail: jolave@deloitte.com

### 17. Defensor del consumidor financiero

Nombre: Carlos Alfonso Cifuentes Neira      Teléfono: 2 13 1370      E-mail: defensoriaskandia@outlook.com

### 15. Hoja de vida del gerente del FIC

Nombre: Oscar Coronado Wilchez  
Profesión: Administrador de Empresas  
Estudios especializados: Candidato a Magister en Finanzas  
E-mail: ocoronado@skandia.com.co  
Experiencia: 14 años  
Otros fondos a su cargo: FIC Efectivo, FIC Multiplazo, CATs que administra Skandia y FIC Cerrado Estructurado S&P500 con capital protegido

Este material es para información de los inversionistas y no está concebido como una oferta o una solicitud para vender o comprar activos. La información contenida es sólo una guía general y no debe ser usada como base para la toma de decisiones de inversión. En relación con el fondo de inversión colectiva existe un prospecto de inversión y un prospecto, donde se contiene una información relevante para su consulta y podrá ser examinada en [www.skandia.com.co](http://www.skandia.com.co) y reglamentos del producto. Las obligaciones asumidas por la Sociedad Administradora: Skandia Fiduciaria S.A. del fondo de inversión colectiva Skandia FIC Multiplazo relacionadas con la gestión del portafolio, son de medio y no de resultado. Los dineros entregados por los suscriptores al fondo de inversión colectiva no son un depósito, ni generan para la sociedad administradora las obligaciones propias de una institución de depósito y no están amparadas por el seguro de depósito del Fondo de Garantías de Instituciones Financieras FOGAFIN, ni por ninguno de dicha naturaleza. La inversión en el fondo de inversión colectiva está sujeta a los riesgos derivados de los activos que componen el portafolio del respectivo fondo de inversión colectiva. Los datos suministrados reflejan el comportamiento histórico del fondo de inversión colectiva, pero no implica que su comportamiento en el futuro sea igual o semejante.