

Conoce el proceso de retiro en el FIC Multiplazo



Para hacer retiros de tu Fondo de Inversión Colectiva Skandia Multiplazo debes diligenciar [este formato](#) siguiendo estos pasos.

01

Tus datos básicos

Pon tu nombre completo (o el de tu empresa) y tu tipo y número de identificación, **tal cual aparecen en tu registro.**

02

Cuéntanos qué necesitas retirar

¿Cuánto?

Define si el retiro es Total o Parcial.

Fecha del aporte exacto: Si tienes varios aportes, marca la fecha exacta del que quieres retirar.

Sobre las fechas:

Si retiras al vencimiento, ¡qué bien!, no tendrás penalización por retiro anticipado.

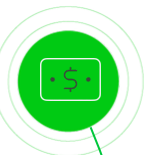
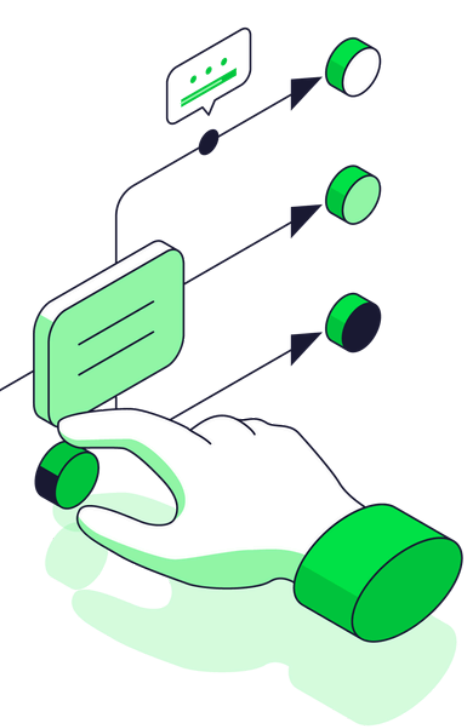
Si lo haces antes, ten presente que aplica una penalidad según los días que le falten a tu contrato para cumplirse.



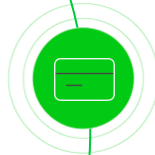
03

¿A qué medio quieres consignar el retiro?

Elige si el dinero es para ti (titular) o vas a consignarlo a un tercero, luego selecciona el método de pago.



Transferencia electrónica (a cuenta bancaria).



Cheque.



¡Eso es todo!

Solo verifica que toda la información sea correcta y envíanos el formato al correo negociosfiduciarios@skandia.com.co

¡Tu trámite quedará en buenas manos!